



Unione di Comuni dei Fenici

Comuni di Cabras - Palmas Arborea - Riola Sardo - Santa Giusta – Villaurbana
Loc. Gutturu Olias, 09090 Palmas Arborea (OR) - Tel. 0783.28.92.93 – Fax 0783.25.52.02
unionedeifenici@gmail.com www.unionecomunifenici.it

SERVIZIO TECNICO

Qui di seguito sono pubblicati i grafici relativi alle statistiche dei rifiuti prodotti dai cittadini di **Villaurbana** nel 2013.

I dati sono stati estrapolati dai formulari emessi dagli impianti di smaltimento dove il **Consorzio Ge.S.A.R.** di Terralba (la ditta che si occupa della raccolta differenziata nei Comuni dell'Unione) ha conferito i rifiuti.

Ogni singolo trasporto dei rifiuti, dalle nostre case agli impianti, è accompagnato da un **formulario identificativo** nel quale è riportato il tipo di rifiuto, la quantità, la data del conferimento, la targa del camion e il nome dell'autista.

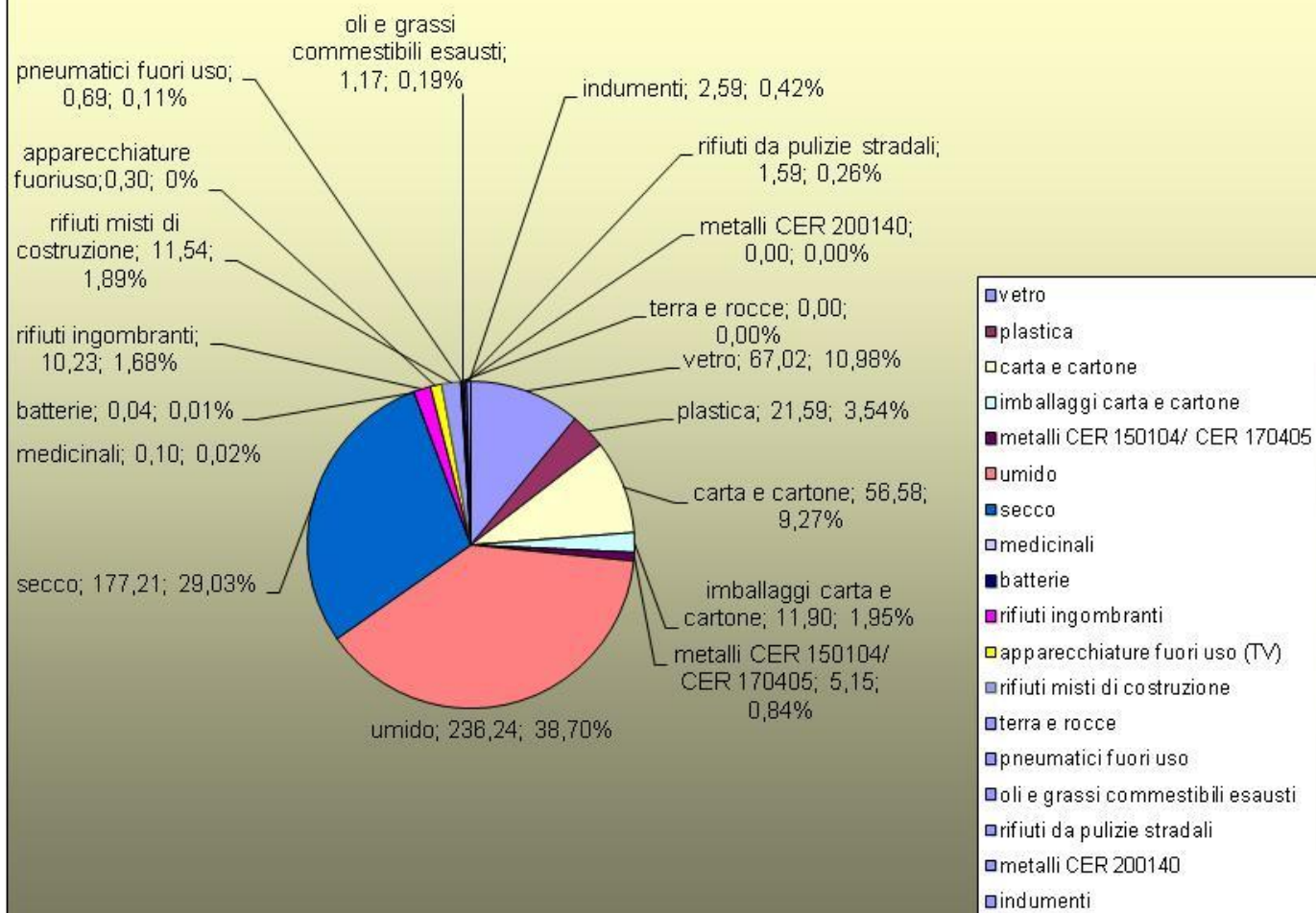
Le quantità sono espresse in tonnellate.

Comune di Villaurbana

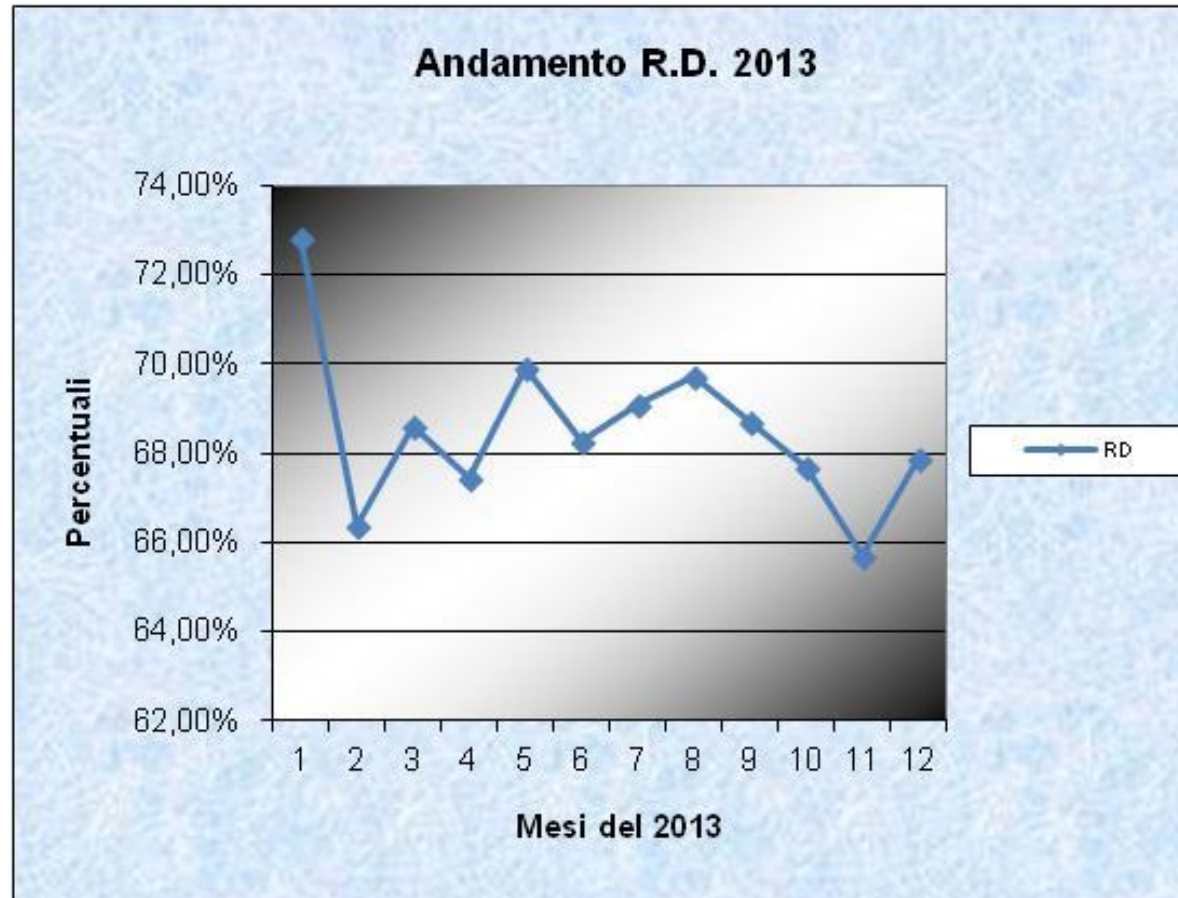
FRAZIONE		Gennaio	Febbraio	Marzo	Aprile	Maggio	Giugno	Luglio	Agosto	Settembre	Ottobre	Novembre	Dicembre	Tot. Anno
Vetro	t	6,74	4,87	4,46	4,64	6,12	5,74	5,61	7,46	4,28	8,13	4,71	4,26	67,02
CER 200102/150107	% rel.	14,11%	12,14%	8,51%	9,22%	12,41%	10,95%	10,83%	13,22%	8,98%	13,54%	8,58%	8,26%	10,90%
Plastica	t	1,08	0,84	1,32	1,49	2,25	1,13	2,08	2,88	2,29	2,22	2,39	1,63	21,59
CER 150102	% rel.	2,26%	2,10%	2,51%	2,96%	4,55%	2,15%	4,01%	5,11%	4,80%	3,71%	4,35%	3,16%	3,51%
Carta e Cartone	t	3,65	3,75	3,14	3,58	3,95	4,47	6,82	5,65	6,42	5,92	4,81	4,43	56,58
CER 200101-0	% rel.	7,64%	9,35%	6,00%	7,11%	8,01%	8,52%	13,17%	10,01%	13,47%	9,87%	8,76%	8,59%	9,20%
Imb Carta e Cartone	t	1,08	1,04	1,62	1,64	1,65	0,61	0,63	0,24	0,00	0,92	1,54	0,91	11,90
CER 150101-2	% rel.	2,27%	2,60%	3,09%	3,25%	3,36%	1,16%	1,21%	0,42%	0,00%	1,54%	2,81%	1,77%	1,94%
Metalli misti	t	0,74	0,50	0,44	0,54	0,64	0,58	0,00	0,00	0,00	0,00	0,00	0,00	3,44
CER 150104	% rel.	1,55%	1,24%	0,84%	1,06%	1,30%	1,11%	0,00%	0,00%	0,00%	0,00%	0,00%	0,00%	0,56%
Umido	t	18,11	15,44	24,96	21,43	18,22	18,75	19,91	22,04	18,04	17,94	17,00	17,72	229,56
CER 200108	% rel.	37,94%	38,48%	47,60%	42,58%	36,94%	35,75%	38,46%	39,04%	37,84%	29,90%	30,98%	34,39%	37,35%
Secco	t	12,96	13,50	14,46	15,29	13,88	15,07	14,90	15,77	14,04	16,37	16,58	14,38	177,21
CER 200301-1	% rel.	27,16%	33,63%	27,57%	30,38%	28,16%	28,75%	28,79%	27,94%	29,45%	27,28%	30,21%	27,91%	28,83%
Rifiuti biodegradabili	t	0,00	0,00	0,00	0,00	0,00	0,43	0,00	0,08	0,00	2,53	2,27	1,38	6,68
CER 200201	% rel.	0,00%	0,00%	0,00%	0,00%	0,00%	0,82%	0,00%	0,14%	0,00%	4,22%	4,13%	2,67%	1,09%
Medicinali	t	0,00	0,01	0,00	0,00	0,00	0,03	0,00	0,00	0,00	0,00	0,00	0,05	0,10
CER 200132	% rel.	0,00%	0,04%	0,00%	0,00%	0,00%	0,05%	0,00%	0,00%	0,00%	0,00%	0,00%	0,11%	0,02%
Apparecchiature fuori uso	t	0,31	0,00	0,00	0,30	0,33	0,00	0,15	0,17	0,08	0,45	0,30	0,00	2,09
CER 200136	% rel.	0,64%	0,00%	0,00%	0,59%	0,68%	0,00%	0,30%	0,30%	0,17%	0,75%	0,55%	0,00%	0,34%
Rifiuti misti di costruzione	t	2,18	0,00	0,00	0,00	0,00	3,57	0,00	0,00	0,00	2,03	1,66	2,10	11,54
CER 170904	% rel.	4,57%	0,00%	0,00%	0,00%	0,00%	6,81%	0,00%	0,00%	0,00%	3,38%	3,03%	4,08%	1,88%
Batterie	t	0,00	0,00	0,00	0,04	0,00	0,00	0,00	0,00	0,00	0,00	0,00	0,00	0,04
CER 200133	% rel.	0,00%	0,00%	0,00%	0,09%	0,00%	0,00%	0,00%	0,00%	0,00%	0,00%	0,00%	0,00%	0,01%
Rifiuti Ingombranti	t	0,00	0,00	2,00	1,10	0,95	1,56	0,31	0,65	0,87	0,00	2,12	0,68	10,23
CER 200307	% rel.	0,00%	0,00%	3,82%	2,18%	1,93%	2,97%	0,60%	1,14%	1,83%	0,00%	3,87%	1,31%	1,66%
Apparecchiature fuori uso	t	0,89	0,17	0,00	0,18	0,63	0,00	0,57	0,74	0,35	0,26	0,90	0,00	4,69
CER 200135(TV) CER 200123(CF)	% rel.	1,86%	0,43%	0,00%	0,35%	1,27%	0,00%	1,11%	1,32%	0,74%	0,43%	1,63%	0,00%	0,76%
Terra e rocce	t	0,00	0,00	0,00	0,00	0,00	0,00	0,00	0,00	0,00	0,00	0,00	0,00	0,00
CER 170504	% rel.	0,00%	0,00%	0,00%	0,00%	0,00%	0,00%	0,00%	0,00%	0,00%	0,00%	0,00%	0,00%	0,00%
Pneumatici fuori uso	t	0,00	0,00	0,00	0,00	0,00	0,00	0,00	0,00	0,00	0,00	0,00	0,69	0,69
CER 160103	% rel.	0,00%	0,00%	0,00%	0,00%	0,00%	0,00%	0,00%	0,00%	0,00%	0,00%	0,00%	1,33%	0,11%
Oli e grassi comm. esausti	t	0,00	0,00	0,03	0,11	0,00	0,50	0,00	0,00	0,24	0,12	0,02	0,14	1,17
CER 200125	% rel.	0,00%	0,00%	0,07%	0,22%	0,00%	0,95%	0,00%	0,00%	0,50%	0,21%	0,04%	0,27%	0,19%
Rifiuti da pulizie stradali	t	0,00	0,00	0,00	0,00	0,00	0,00	0,79	0,68	0,00	0,00	0,12	0,00	1,58
CER 200303	% rel.	0,00%	0,00%	0,00%	0,00%	0,00%	0,00%	1,53%	1,21%	0,00%	0,00%	0,21%	0,00%	0,26%
Metalli	t	0,00	0,00	0,00	0,00	0,00	0,00	0,00	0,00	0,00	0,00	0,00	0,00	0,00
CER 200140	% rel.	0,00%	0,00%	0,00%	0,00%	0,00%	0,00%	0,00%	0,00%	0,00%	0,00%	0,00%	0,00%	0,00%
Indumenti	t	0,00	0,00	0,00	0,00	0,69	0,00	0,00	0,09	0,53	0,35	0,46	0,47	2,58
CER 200110 - 200111	% rel.	0,00%	0,00%	0,00%	0,00%	1,39%	0,00%	0,00%	0,16%	1,11%	0,59%	0,84%	0,92%	0,42%
Ferro e acciaio	t									0,52	0,00	0,00	1,19	1,71
CER 170405	% rel.													
Inerti	t										2,75		1,50	4,25
CER 170107	% rel.													
TOTALE MENSILE	t	47,73	40,13	52,45	50,33	49,30	52,44	51,77	56,46	47,67	59,99	54,87	51,52	614,68

		Gennaio	Febbraio	Marzo	Aprile	Maggio	Giugno	Luglio	Agosto	Settembre	Ottobre	Novembre	Dicembre
Frazioni Recuperabili	t	34,77	26,63	35,99	33,94	34,47	35,81	35,76	39,36	32,76	40,62	36,06	34,97
ANDAMENTO R.D.	% rel.	72,84%	66,37%	68,62%	67,44%	69,91%	68,29%	69,08%	69,71%	68,72%	67,70%	65,71%	67,87%

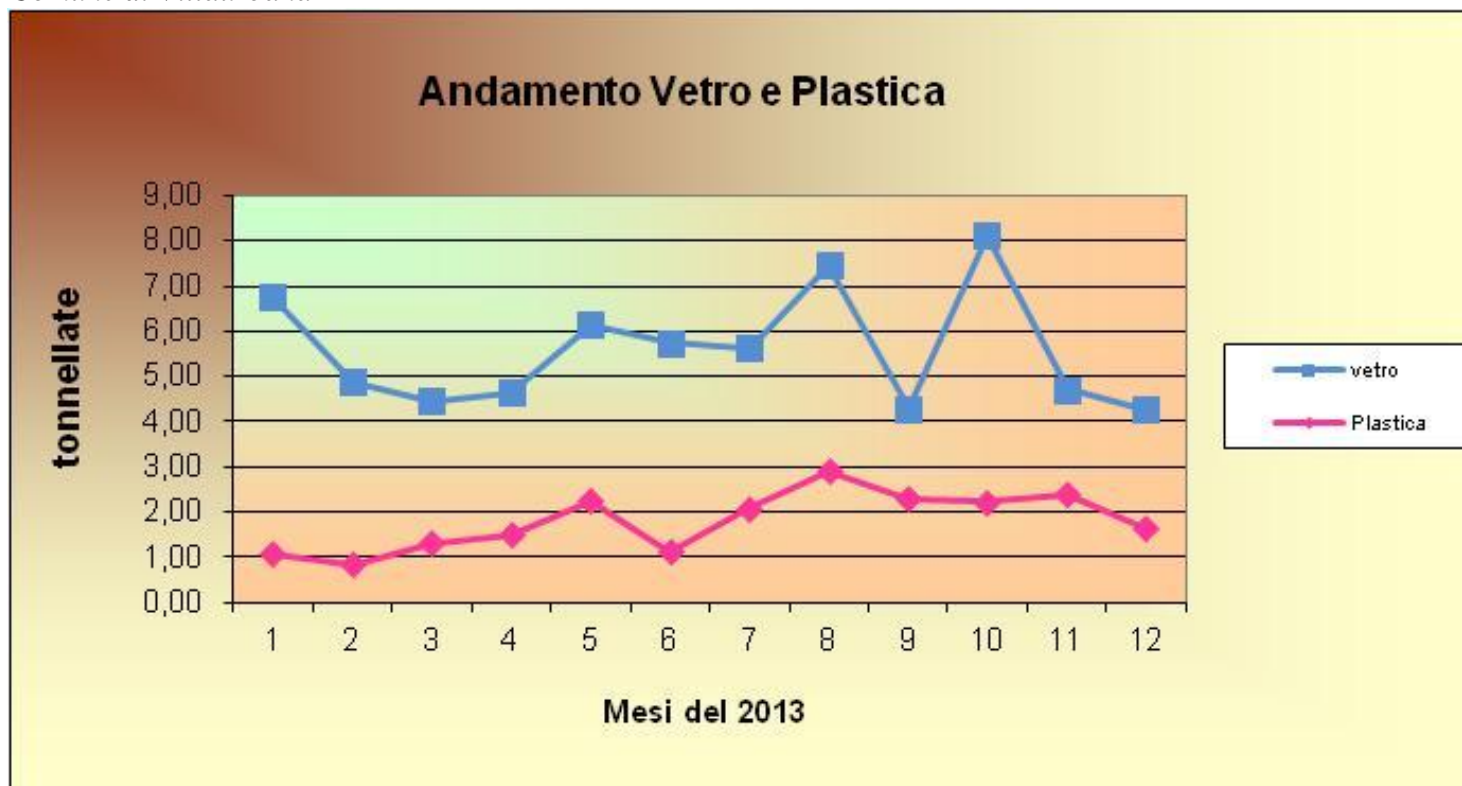
Porzioni Rifiuti 2013



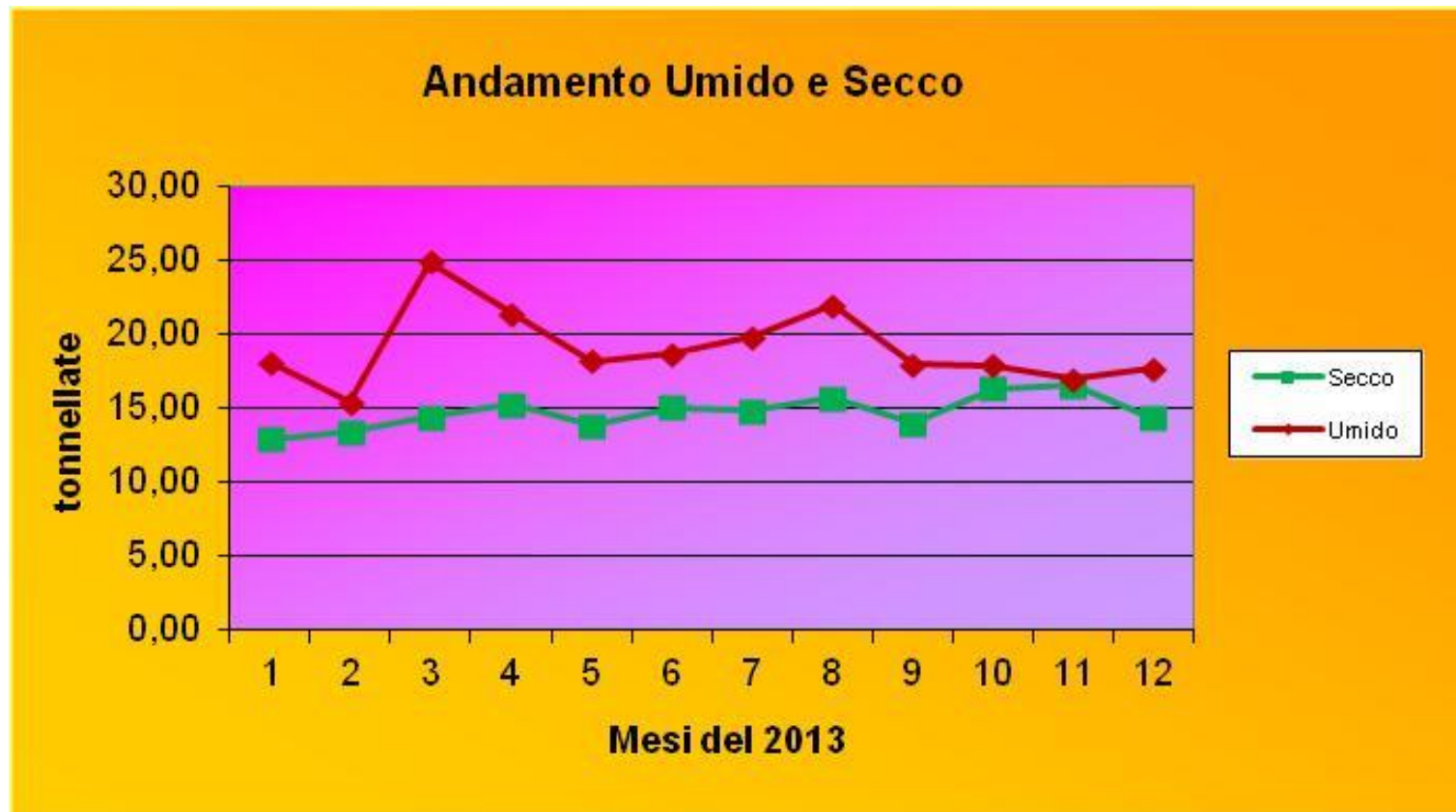
Comune di Villaurbana

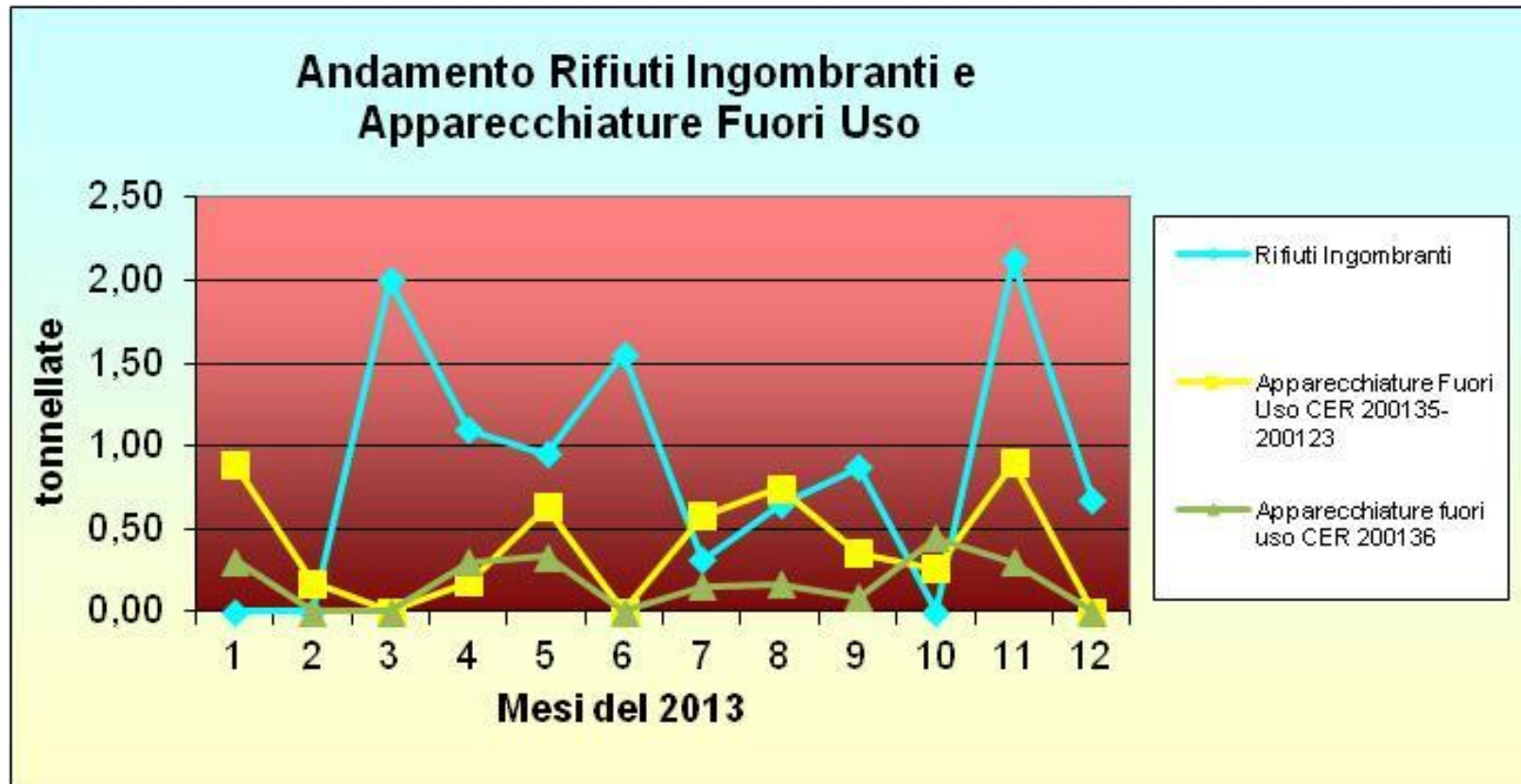


Comune di Villaurbana

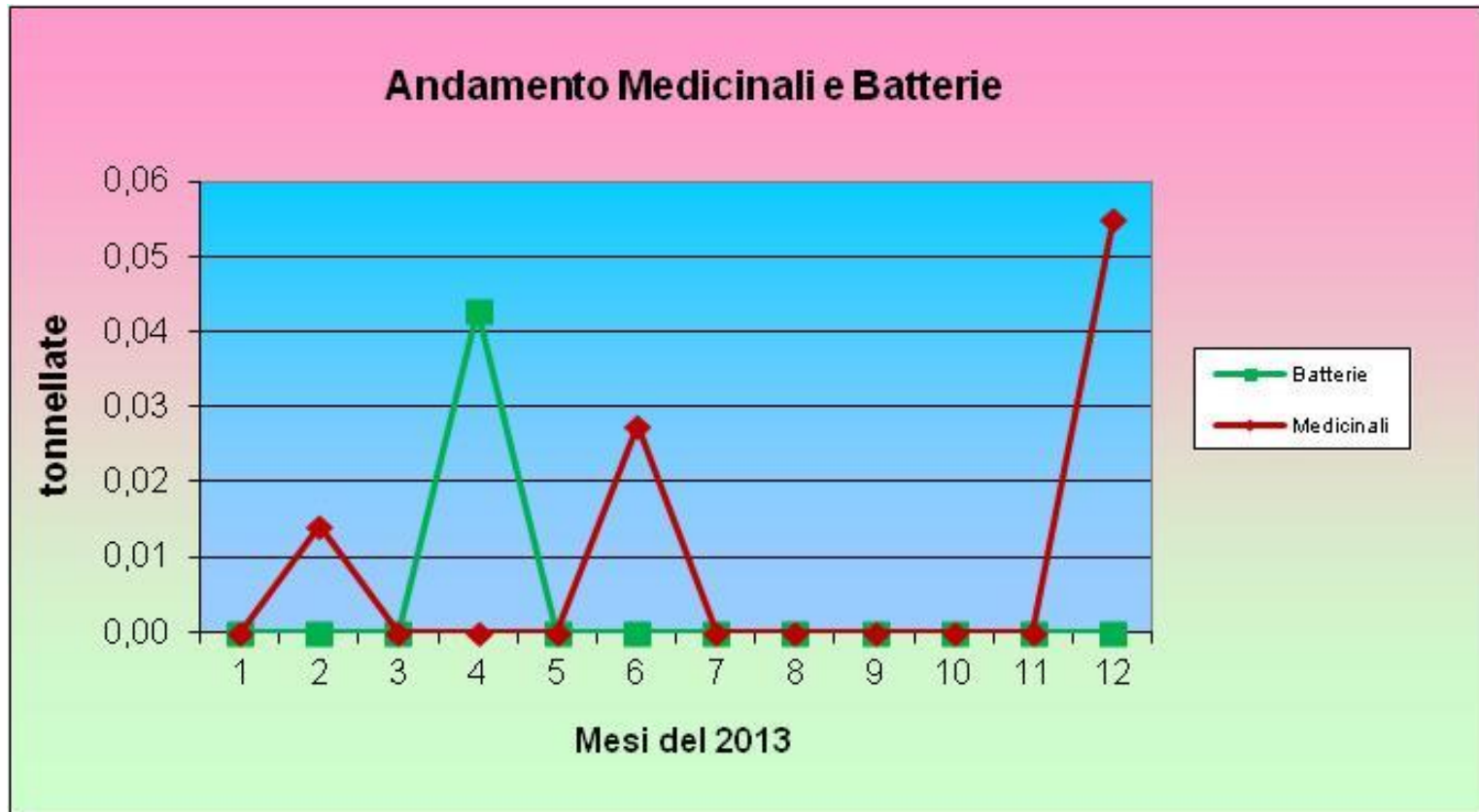


Comune di Villaurbana

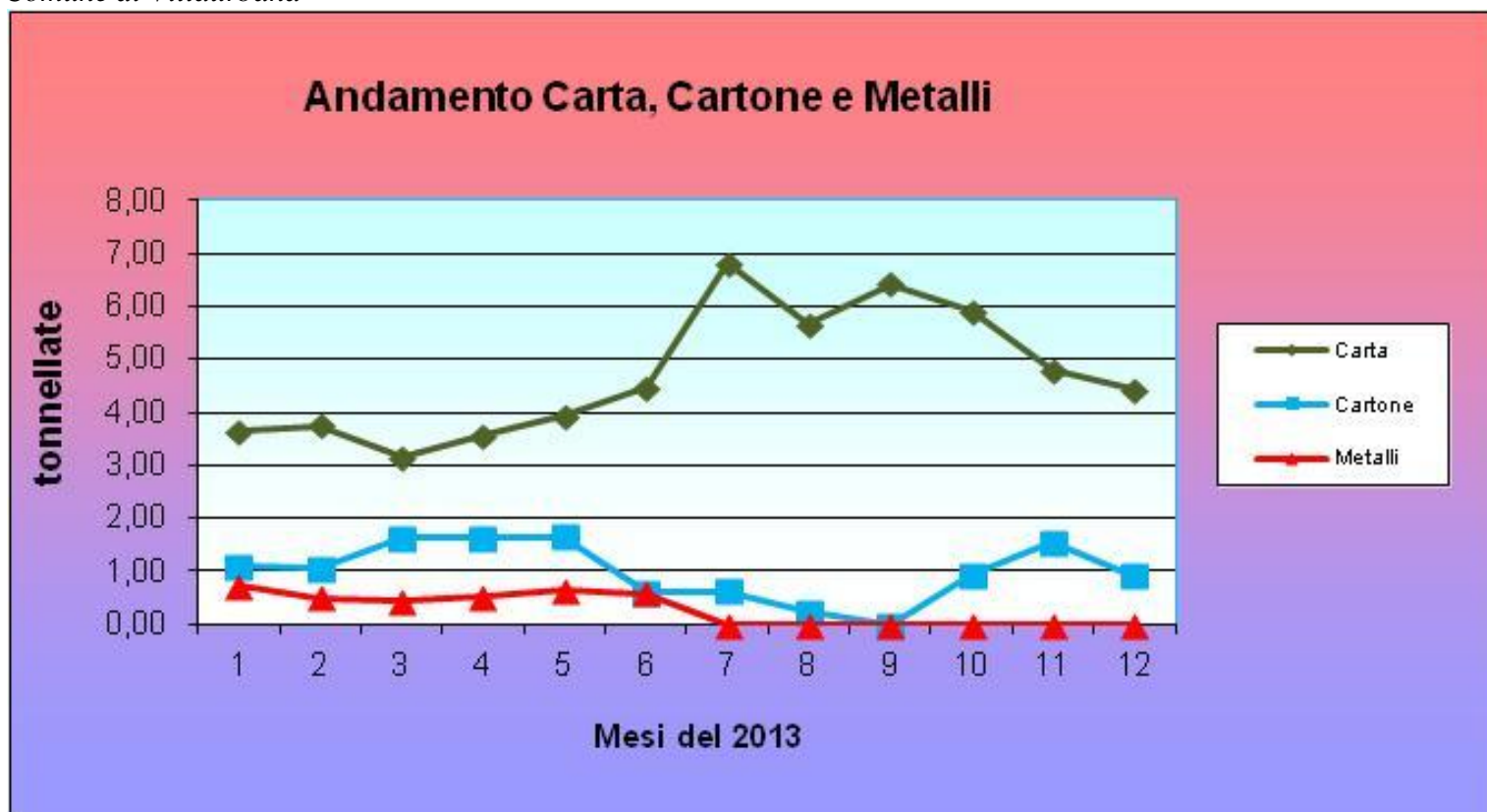




Comune di Villaurbana



Comune di Villaurbana



Per qualsiasi informazione o chiarimento potete contattare il Responsabile del Servizio Tecnico **Ing. Emanuele Scalas** al numero di **telefono 0783-28.92.93** o tramite e-mail all'indirizzo **unionedeifenici@gmail.com**.