



Unione di Comuni dei Fenici

Comuni di Cabras - Palmas Arborea - Riola Sardo - Santa Giusta – Villaurbana
Loc. Gutturu Olias, 09090 Palmas Arborea (OR) - Tel. 0783.28.92.93 – Fax 0783.25.52.02
unionedeifenici@gmail.com www.unionecomunifenici.it

SERVIZIO TECNICO

Qui di seguito sono pubblicati i grafici relativi alle statistiche dei rifiuti prodotti dai cittadini dell' **Unione** nell'anno 2013.

I dati sono stati estrapolati dai formulari emessi dagli impianti di smaltimento dove il **Consorzio Ge.S.A.R.** di Terralba (la ditta che si occupa della raccolta differenziata nei Comuni dell'Unione) ha conferito i rifiuti.

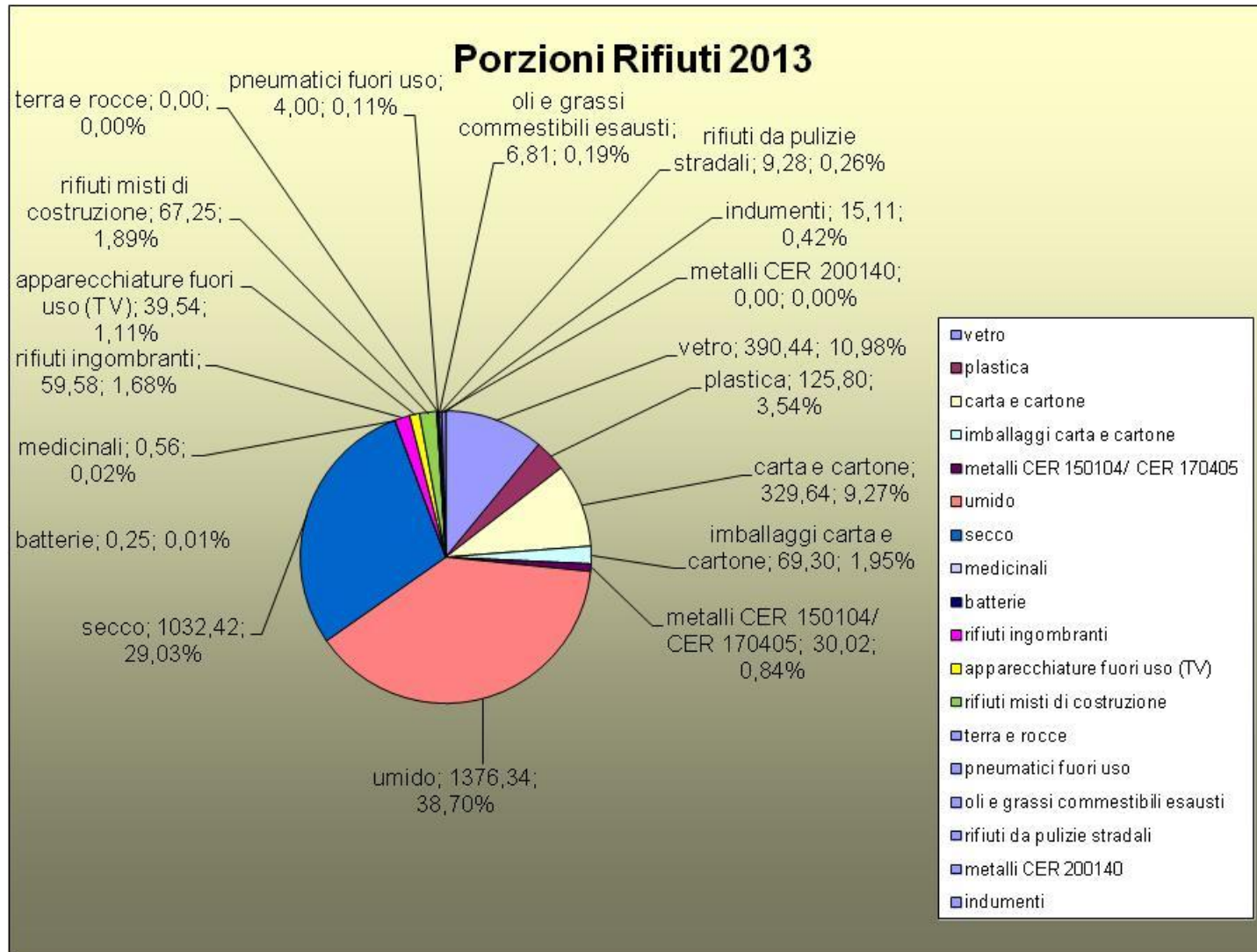
Ogni singolo trasporto dei rifiuti, dalle nostre case agli impianti, è accompagnato da un **formulario identificativo** nel quale è riportato il tipo di rifiuto, la quantità, la data del conferimento, la targa del camion e il nome dell'autista.

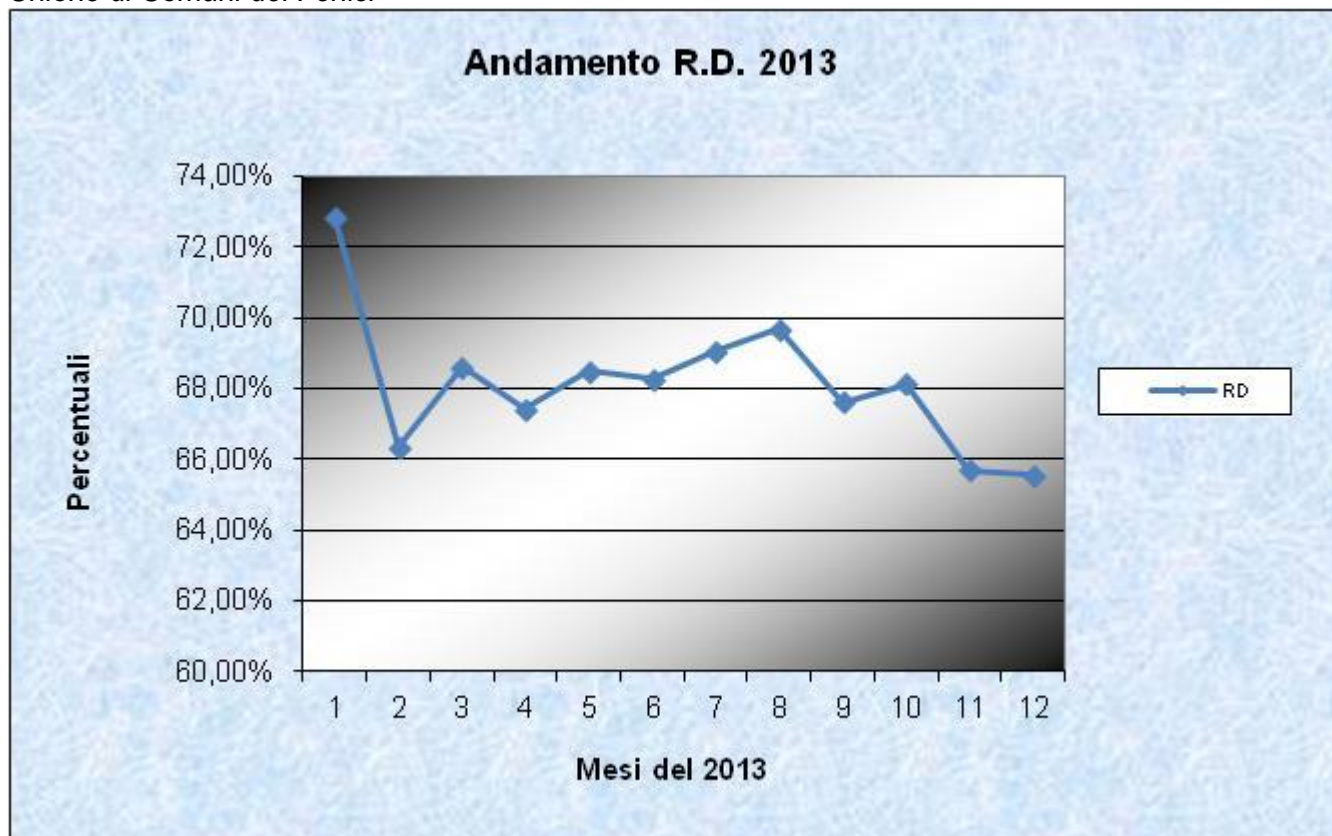
Le quantità sono espresse in tonnellate.

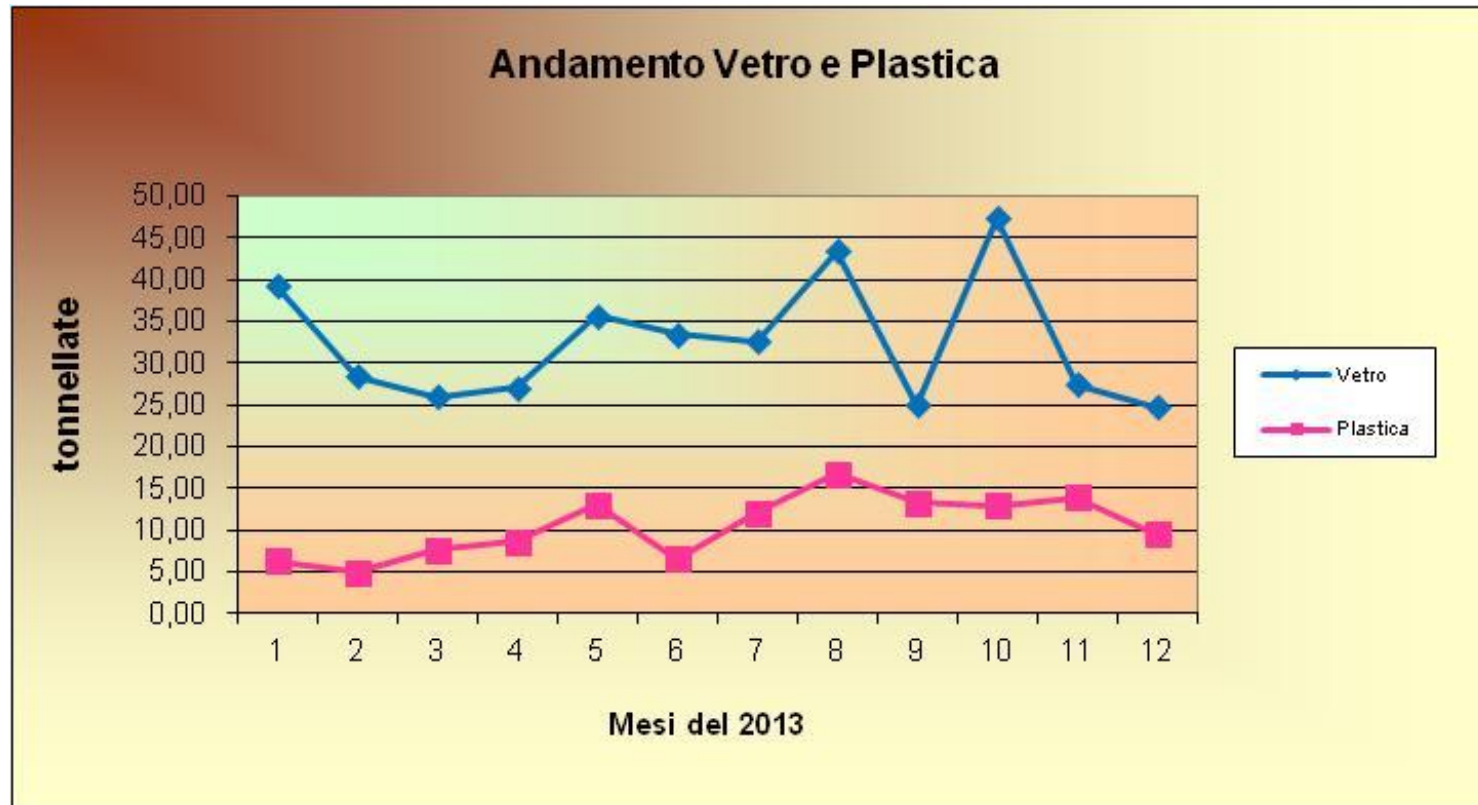
Unione di Comuni dei Fenici

FRAZIONE		Gennaio	Febbraio	Marzo	Aprile	Maggio	Giugno	Luglio	Agosto	Settembre	Ottobre	Novembre	Dicembre	Tot. Anno
Vetro	t	39,24	28,38	26,00	27,04	35,66	33,46	32,66	43,48	24,94	47,34	27,44	24,80	390,44
CER 200102 - 150107	% rel.	14,11%	12,14%	8,51%	9,22%	12,41%	10,95%	10,83%	13,22%	8,98%	13,54%	8,58%	8,26%	10,90%
Plastica	t	6,28	4,90	7,68	8,68	13,08	6,58	12,10	16,80	13,34	12,96	13,92	9,48	125,80
CER 150102/ CER 200139	% rel.	2,26%	2,10%	2,51%	2,96%	4,55%	2,15%	4,01%	5,11%	4,80%	3,71%	4,35%	3,16%	3,51%
Carta e Cartone	t	21,24	21,85	18,32	20,86	23,00	26,03	39,71	32,94	37,41	34,49	28,00	25,79	329,64
CER 200101-0	% rel.	7,64%	9,35%	6,00%	7,11%	8,01%	8,52%	13,17%	10,01%	13,47%	9,87%	8,76%	8,59%	9,20%
Imballaggi Carta e Cartone	t	6,32	6,08	9,45	9,54	9,64	3,54	3,66	1,39	0,00	5,38	8,98	5,32	69,30
CER 150101-2	% rel.	2,27%	2,60%	3,09%	3,25%	3,36%	1,16%	1,21%	0,42%	0,00%	1,54%	2,81%	1,77%	1,94%
Metalli misti	t	4,32	2,90	2,58	3,12	3,72	3,40	0,00	0,00	0,00	0,00	0,00	0,00	20,04
CER 150104	% rel.	1,55%	1,24%	0,84%	1,06%	1,30%	1,11%	0,00%	0,00%	0,00%	0,00%	0,00%	0,00%	0,56%
Umido	t	105,52	89,98	145,44	124,84	106,12	109,22	115,98	128,42	105,10	104,50	99,04	103,22	1.337,38
CER 200108	% rel.	37,94%	38,48%	47,60%	42,58%	36,94%	35,75%	38,46%	39,04%	37,84%	29,90%	30,98%	34,39%	37,35%
Secco	t	75,52	78,64	84,24	89,08	80,88	87,82	86,82	91,90	81,80	95,36	96,58	83,78	1.032,42
CER 200301-1	% rel.	27,16%	33,63%	27,57%	30,38%	28,16%	28,75%	28,79%	27,94%	29,45%	27,28%	30,21%	27,91%	28,83%
Rifiuti biodegradabili	t	0,00	0,00	0,00	0,00	0,00	2,52	0,00	0,46	0,00	14,76	13,20	8,02	38,96
CER 200201	% rel.	0,00%	0,00%	0,00%	0,00%	0,00%	0,82%	0,00%	0,14%	0,00%	4,22%	4,13%	2,67%	1,09%
Medicinali	t	0,00	0,08	0,00	0,00	0,00	0,16	0,00	0,00	0,00	0,00	0,00	0,32	0,56
CER 200132	% rel.	0,00%	0,04%	0,00%	0,00%	0,00%	0,05%	0,00%	0,00%	0,00%	0,00%	0,00%	0,11%	0,02%
Apparecchiature fuori uso	t	1,78	0,00	0,00	1,74	1,94	0,00	0,90	0,98	0,48	2,62	1,76	0,00	12,20
CER 200136	% rel.	0,64%	0,00%	0,00%	0,59%	0,68%	0,00%	0,30%	0,30%	0,17%	0,75%	0,55%	0,00%	0,34%
Rifiuti misti di costruzione	t	12,70	0,00	0,00	0,00	0,00	20,81	0,00	0,00	0,00	11,80	9,70	12,24	67,25
CER 170904	% rel.	4,57%	0,00%	0,00%	0,00%	0,00%	6,81%	0,00%	0,00%	0,00%	3,38%	3,03%	4,08%	1,88%
Batterie	t	0,00	0,00	0,00	0,25	0,00	0,00	0,00	0,00	0,00	0,00	0,00	0,00	0,25
CER 200133	% rel.	0,00%	0,00%	0,00%	0,09%	0,00%	0,00%	0,00%	0,00%	0,00%	0,00%	0,00%	0,00%	0,01%
Rifiuti Ingombranti	t	0,00	0,00	11,66	6,38	5,54	9,06	1,80	3,76	5,08	0,00	12,36	3,94	59,58
CER 200307	% rel.	0,00%	0,00%	3,82%	2,18%	1,93%	2,97%	0,60%	1,14%	1,83%	0,00%	3,87%	1,31%	1,66%
Apparecchiature fuori uso	t	5,18	1,00	0,00	1,04	3,66	0,00	3,34	4,34	2,06	1,50	5,22	0,00	27,34
CER 200135(TV) CER 200123(C)	% rel.	1,86%	0,43%	0,00%	0,35%	1,27%	0,00%	1,11%	1,32%	0,74%	0,43%	1,63%	0,00%	0,76%
Terra e rocce	t	0,00	0,00	0,00	0,00	0,00	0,00	0,00	0,00	0,00	0,00	0,00	0,00	0,00
CER 170504	% rel.	0,00%	0,00%	0,00%	0,00%	0,00%	0,00%	0,00%	0,00%	0,00%	0,00%	0,00%	0,00%	0,00%
Pneumatici fuori uso	t	0,00	0,00	0,00	0,00	0,00	0,00	0,00	0,00	0,00	0,00	0,00	4,00	4,00
CER 160103	% rel.	0,00%	0,00%	0,00%	0,00%	0,00%	0,00%	0,00%	0,00%	0,00%	0,00%	0,00%	1,33%	0,11%
Oli e grassi comm. esausti	t	0,00	0,00	0,20	0,65	0,00	2,90	0,00	0,00	1,40	0,72	0,12	0,82	6,81
CER 200125	% rel.	0,00%	0,00%	0,07%	0,22%	0,00%	0,95%	0,00%	0,00%	0,50%	0,21%	0,04%	0,27%	0,19%
Rifiuti da pulizie stradali	t	0,00	0,00	0,00	0,00	0,00	0,00	4,62	3,98	0,00	0,00	0,68	0,00	9,28
CER 200303	% rel.	0,00%	0,00%	0,00%	0,00%	0,00%	0,00%	1,53%	1,21%	0,00%	0,00%	0,21%	0,00%	0,26%
Metalli	t	0,00	0,00	0,00	0,00	0,00	0,00	0,00	0,00	0,00	0,00	0,00	0,00	0,00
CER 200140	% rel.	0,00%	0,00%	0,00%	0,00%	0,00%	0,00%	0,00%	0,00%	0,00%	0,00%	0,00%	0,00%	0,00%
Indumenti	t	0,00	0,00	0,00	0,00	4,00	0,00	0,00	0,51	3,08	2,06	2,70	2,76	15,11
CER 200110	% rel.	0,00%	0,00%	0,00%	0,00%	1,39%	0,00%	0,00%	0,16%	1,11%	0,59%	0,84%	0,92%	0,42%
Ferro e Acciaio	t	0,00	0,00	0,00	0,00	0,00	0,00	0,00	0,00	3,04	0,00	0,00	6,94	9,98
CER 170405	% rel.	0,00%	0,00%	0,00%	0,00%	0,00%	0,00%	0,00%	0,00%	1,09%	0,00%	0,00%	2,31%	0,28%
Inerti	t	0,00	0,00	0,00	0,00	0,00	0,00	0,00	0,00	0,00	16,02	0,00	8,72	24,74
CER 170107	% rel.	0,00%	0,00%	0,00%	0,00%	0,00%	0,00%	0,00%	0,00%	0,00%	4,58%	0,00%	2,91%	0,69%
TOTALE MENSILE	t	278,10	233,81	305,57	293,22	287,24	305,50	301,59	328,96	277,73	349,51	319,70	300,15	3.581,08

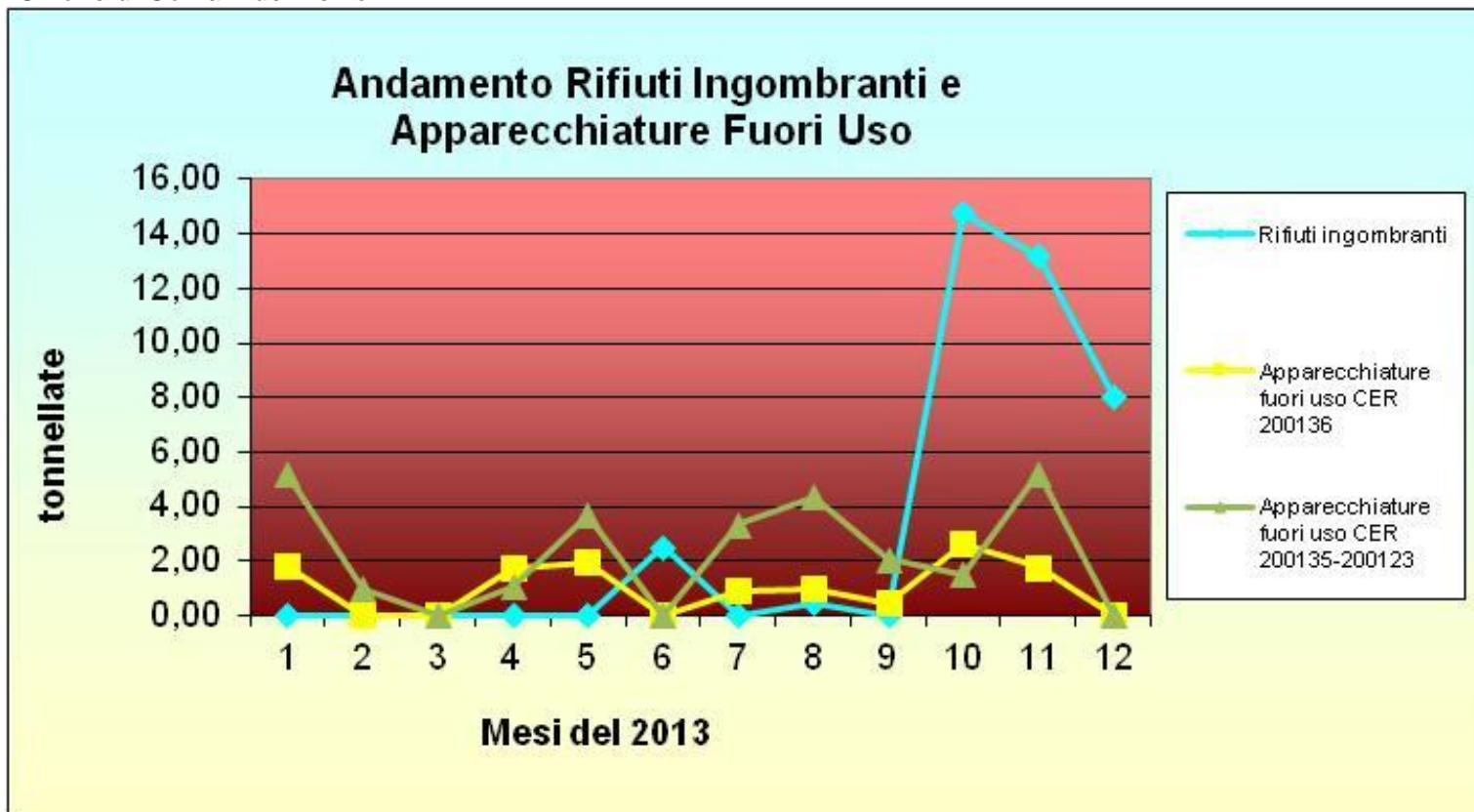
		Gennaio	Febbraio	Marzo	Aprile	Maggio	Giugno	Luglio	Agosto	Settembre	Ottobre	Novembre	Dicembre
Frazioni Recuperabili	t	202,58	155,17	209,67	197,76	196,82	208,62	208,35	229,32	187,81	238,13	210,08	196,77
ANDAMENTO R.D.	% rel.	72,84%	66,37%	68,62%	67,44%	68,52%	68,29%	69,08%	69,71%	67,62%	68,13%	65,71%	65,56%

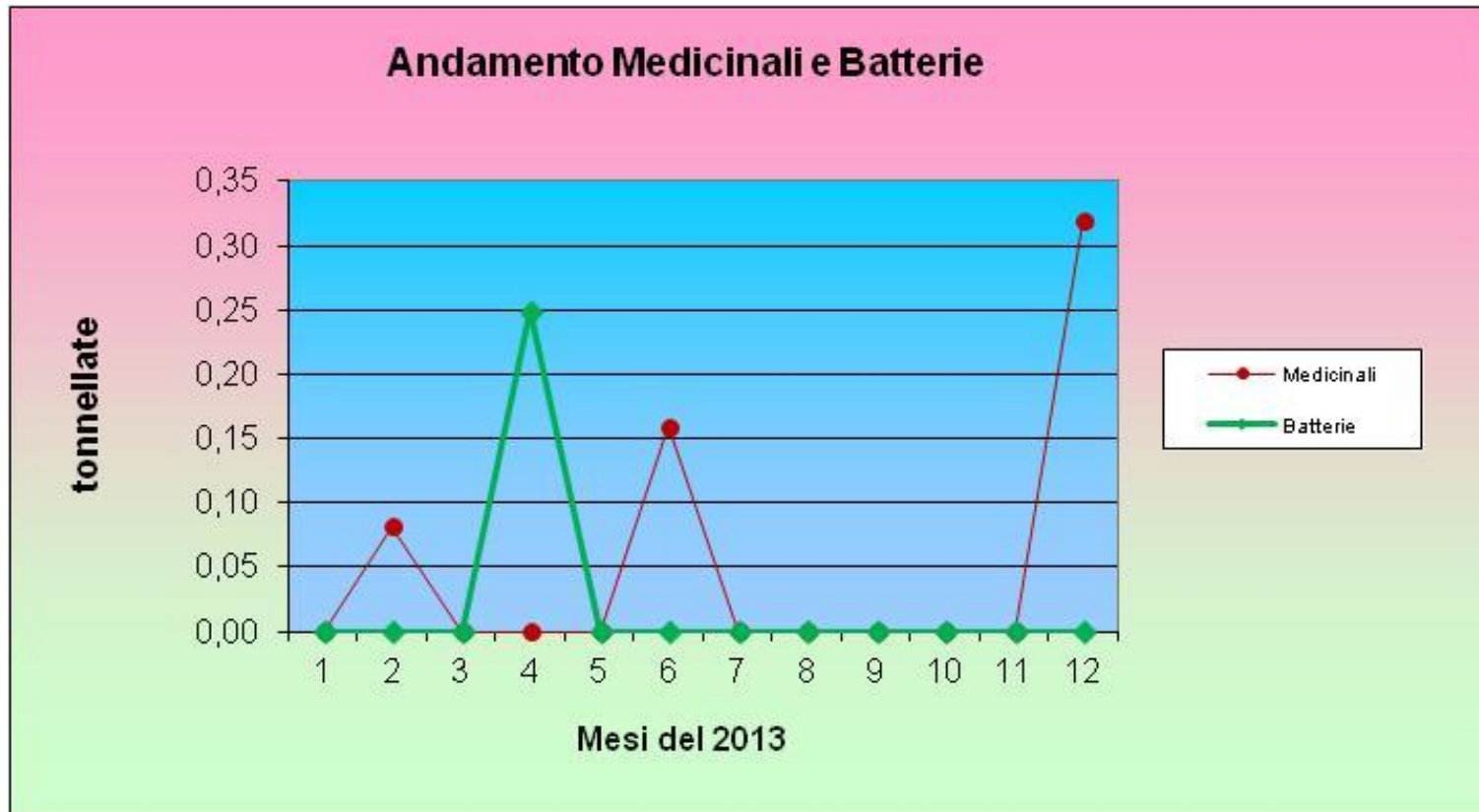












Per qualsiasi informazione o chiarimento potete contattare il Responsabile del Servizio Tecnico **Ing. Emanuele Scalas** al numero di telefono **0783-28.92.93** o tramite e-mail all'indirizzo **unionedeifenici@gmail.com**.