

Unione di Comuni dei Fenici

Comuni di Cabras - Palmas Arborea - Riola Sardo - Santa Giusta - Villaurbana
Loc. Gutturu Olias, 09090 Palmas Arborea (OR) - Tel. 0783.28.92.93 - Fax 0783.25.52.02
unionedeifenici@gmail.com www.unionecomunifenici.it

SERVIZIO TECNICO

Qui di seguito sono pubblicati i grafici relativi alle statistiche dei rifiuti prodotti dai cittadini di **Riola Sardo** nel 2013.

I dati sono stati estrapolati dai formulari emessi dagli impianti di smaltimento dove il **Consorzio Ge.S.A.R.** di Terralba (la ditta che si occupa della raccolta differenziata nei Comuni dell'Unione) ha conferito i rifiuti.

Ogni singolo trasporto dei rifiuti, dalle nostre case agli impianti, è accompagnato da un **formulario identificativo** nel quale è riportato il tipo di rifiuto, la quantità, la data del conferimento, la targa del camion e il nome dell'autista.

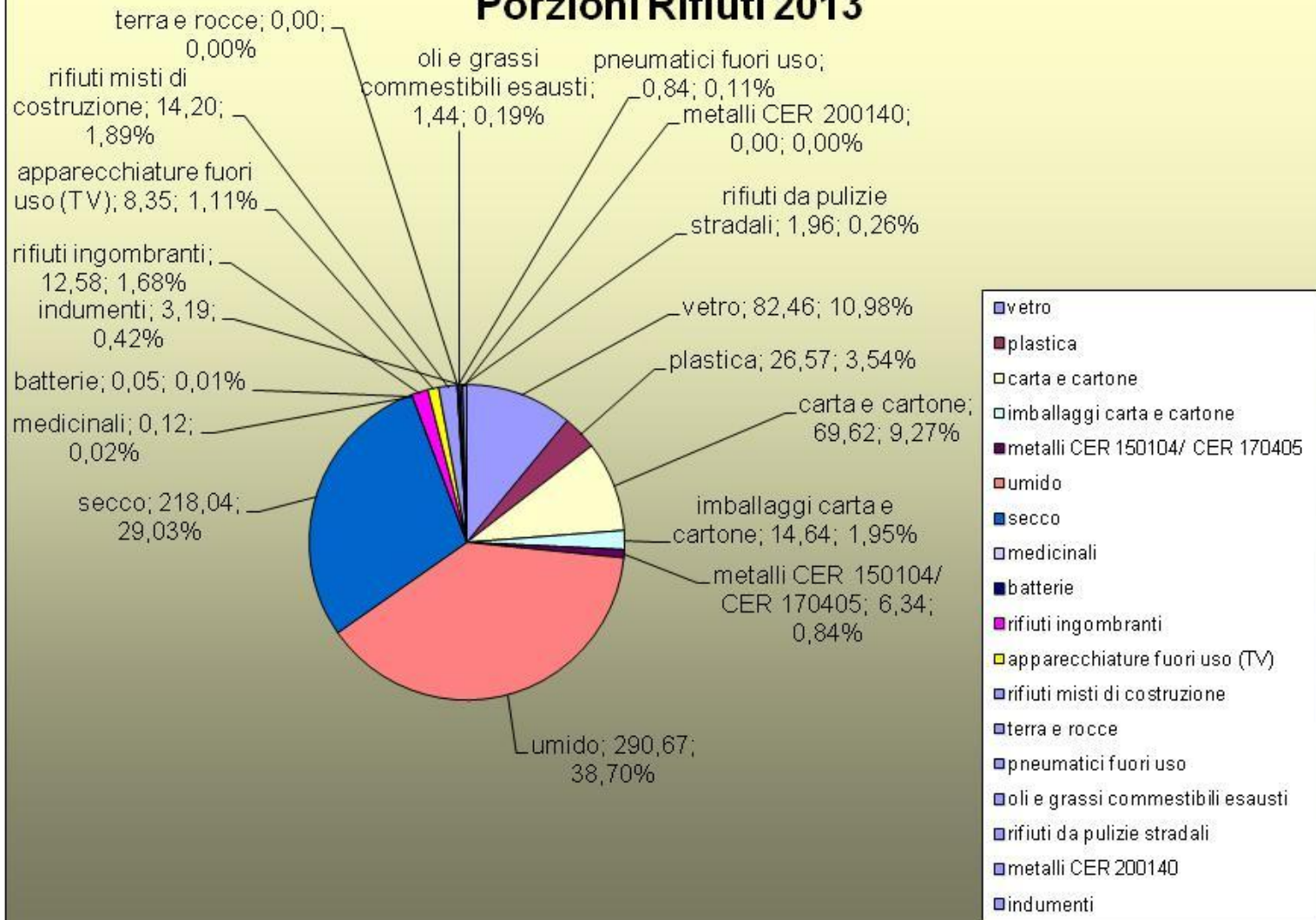
Le quantità sono espresse in tonnellate.

Comune di Riola Sardo

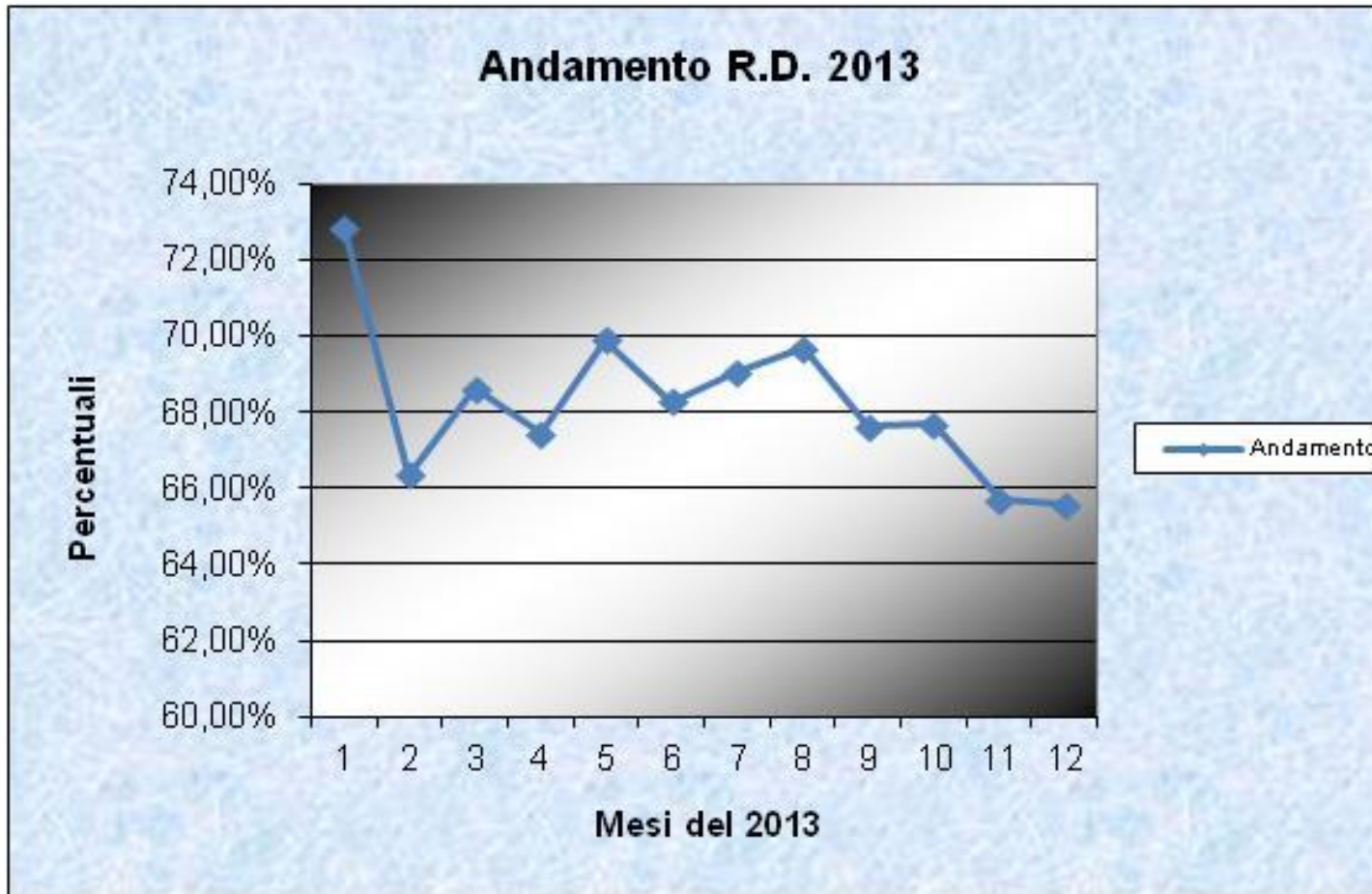
FRAZIONE		Gennaio	Febbraio	Marzo	Aprile	Maggio	Giugno	Luglio	Agosto	Settembre	Ottobre	Novembre	Dicembre	Tot. Anno
Vetro	t	8,29	5,99	5,49	5,71	7,53	7,07	6,90	9,18	5,27	10,00	5,80	5,24	82,46
CER 200102	% rel.	14,11%	12,14%	8,51%	9,22%	12,41%	10,95%	10,83%	13,22%	8,98%	13,54%	8,58%	8,26%	10,90%
Plastica	t	1,33	1,03	1,62	1,83	2,76	1,39	2,56	3,55	2,82	2,74	2,94	2,00	26,57
CER 150102	% rel.	2,26%	2,10%	2,51%	2,96%	4,55%	2,15%	4,01%	5,11%	4,80%	3,71%	4,35%	3,16%	3,51%
Carta e Cartone	t	4,49	4,61	3,87	4,41	4,86	5,50	8,39	6,96	7,90	7,28	5,91	5,45	69,62
CER 200101-0	% rel.	7,64%	9,35%	6,00%	7,11%	8,01%	8,52%	13,17%	10,01%	13,47%	9,87%	8,76%	8,59%	9,20%
Imb Carta e Cartone	t	1,33	1,28	2,00	2,01	2,04	0,75	0,77	0,29	0,00	1,14	1,90	1,12	14,64
CER 150101-2	% rel.	2,27%	2,60%	3,09%	3,25%	3,36%	1,16%	1,21%	0,42%	0,00%	1,54%	2,81%	1,77%	1,94%
Metalli misti	t	0,91	0,61	0,54	0,66	0,79	0,72	0,00	0,00	0,00	0,00	0,00	0,00	4,23
CER 150104	% rel.	1,55%	1,24%	0,84%	1,06%	1,30%	1,11%	0,00%	0,00%	0,00%	0,00%	0,00%	0,00%	0,56%
Umido	t	22,28	19,00	30,72	26,36	22,41	23,07	24,49	27,12	22,20	22,07	20,92	21,80	282,44
CER 200108	% rel.	37,94%	38,48%	47,60%	42,58%	36,94%	35,75%	38,46%	39,04%	37,84%	29,90%	30,98%	34,39%	37,35%
Secco	t	15,95	16,61	17,79	18,81	17,08	18,55	18,34	19,41	17,28	20,14	20,40	17,69	218,04
CER 200301-1	% rel.	27,16%	33,63%	27,57%	30,38%	28,16%	28,75%	28,79%	27,94%	29,45%	27,28%	30,21%	27,91%	28,83%
Rifiuti biodegradabili	t	0,00	0,00	0,00	0,00	0,00	0,53	0,00	0,10	0,00	3,12	2,79	1,69	8,23
CER 200201	% rel.	0,00%	0,00%	0,00%	0,00%	0,00%	0,82%	0,00%	0,14%	0,00%	4,22%	4,13%	2,67%	1,09%
Medicinali	t	0,00	0,02	0,00	0,00	0,00	0,03	0,00	0,00	0,00	0,00	0,00	0,07	0,12
CER 200132	% rel.	0,00%	0,04%	0,00%	0,00%	0,00%	0,05%	0,00%	0,00%	0,00%	0,00%	0,00%	0,11%	0,02%
Apparecchiature fuori uso	t	0,38	0,00	0,00	0,37	0,41	0,00	0,19	0,21	0,10	0,55	0,37	0,00	2,58
CER 200136	% rel.	0,64%	0,00%	0,00%	0,59%	0,68%	0,00%	0,30%	0,30%	0,17%	0,75%	0,55%	0,00%	0,34%
Rifiuti misti di costruzione	t	2,68	0,00	0,00	0,00	0,00	4,39	0,00	0,00	0,00	2,49	2,05	2,58	14,20
CER 170904	% rel.	4,57%	0,00%	0,00%	0,00%	0,00%	6,81%	0,00%	0,00%	0,00%	3,38%	3,03%	4,08%	1,88%
Batterie	t	0,00	0,00	0,00	0,05	0,00	0,00	0,00	0,00	0,00	0,00	0,00	0,00	0,05
CER 200133	% rel.	0,00%	0,00%	0,00%	0,09%	0,00%	0,00%	0,00%	0,00%	0,00%	0,00%	0,00%	0,00%	0,01%
Rifiuti Ingombranti	t	0,00	0,00	2,46	1,35	1,17	1,91	0,38	0,79	1,07	0,00	2,61	0,83	12,58
CER 200307	% rel.	0,00%	0,00%	3,82%	2,18%	1,93%	2,97%	0,60%	1,14%	1,83%	0,00%	3,87%	1,31%	1,66%
Apparecchiature fuori uso	t	1,09	0,21	0,00	0,22	0,77	0,00	0,71	0,92	0,44	0,32	1,10	0,00	5,77
CER 200135(TV) CER 200123(CFC)	% rel.	1,86%	0,43%	0,00%	0,35%	1,27%	0,00%	1,11%	1,32%	0,74%	0,43%	1,63%	0,00%	0,76%
Terra e rocce	t	0,00	0,00	0,00	0,00	0,00	0,00	0,00	0,00	0,00	0,00	0,00	0,00	0,00
CER 170504	% rel.	0,00%	0,00%	0,00%	0,00%	0,00%	0,00%	0,00%	0,00%	0,00%	0,00%	0,00%	0,00%	0,00%
Pneumatici fuori uso	t	0,00	0,00	0,00	0,00	0,00	0,00	0,00	0,00	0,00	0,00	0,00	0,84	0,84
CER 160103	% rel.	0,00%	0,00%	0,00%	0,00%	0,00%	0,00%	0,00%	0,00%	0,00%	0,00%	0,00%	1,33%	0,11%
Oli e grassi comm. esausti	t	0,00	0,00	0,04	0,14	0,00	0,61	0,00	0,00	0,30	0,15	0,03	0,17	1,44
CER 200125	% rel.	0,00%	0,00%	0,07%	0,22%	0,00%	0,95%	0,00%	0,00%	0,50%	0,21%	0,04%	0,27%	0,19%
Rifiuti da pulizie stradali	t	0,00	0,00	0,00	0,00	0,00	0,00	0,98	0,84	0,00	0,00	0,14	0,00	1,96
CER 200303	% rel.	0,00%	0,00%	0,00%	0,00%	0,00%	0,00%	1,53%	1,21%	0,00%	0,00%	0,21%	0,00%	0,26%
Metalli	t	0,00	0,00	0,00	0,00	0,00	0,00	0,00	0,00	0,00	0,00	0,00	0,00	0,00
CER 200140	% rel.	0,00%	0,00%	0,00%	0,00%	0,00%	0,00%	0,00%	0,00%	0,00%	0,00%	0,00%	0,00%	0,00%
Indumenti	t	0,00	0,00	0,00	0,00	0,84	0,00	0,00	0,11	0,65	0,44	0,57	0,58	3,19
CER 200110 - 200111	% rel.	0,00%	0,00%	0,00%	0,00%	1,39%	0,00%	0,00%	0,16%	1,11%	0,59%	0,84%	0,92%	0,42%
Ferro e acciaio	t									0,64	0,00	0,00	1,47	2,11
CER 170405	% rel.									1,09%	0,00%	0,00%	2,31%	0,28%
Inerti	t										3,38		1,84	5,22
CER 170107	% rel.										4,58%		2,91%	0,69%
TOTALE MENSILE	t	58,73	49,38	64,53	61,92	60,66	64,52	63,69	69,47	58,65	73,81	67,52	63,39	756,29

		Gennaio	Febbraio	Marzo	Aprile	Maggio	Giugno	Luglio	Agosto	Settembre	Ottobre	Novembre	Dicembre
Frazioni Recuperabili	t	42,78	32,77	44,28	41,76	42,41	44,06	44,00	48,43	39,66	49,97	44,37	41,56
ANDAMENTO R.D.	% rel.	72,84%	66,37%	68,62%	67,44%	69,91%	68,29%	69,08%	69,71%	67,62%	67,70%	65,71%	65,56%

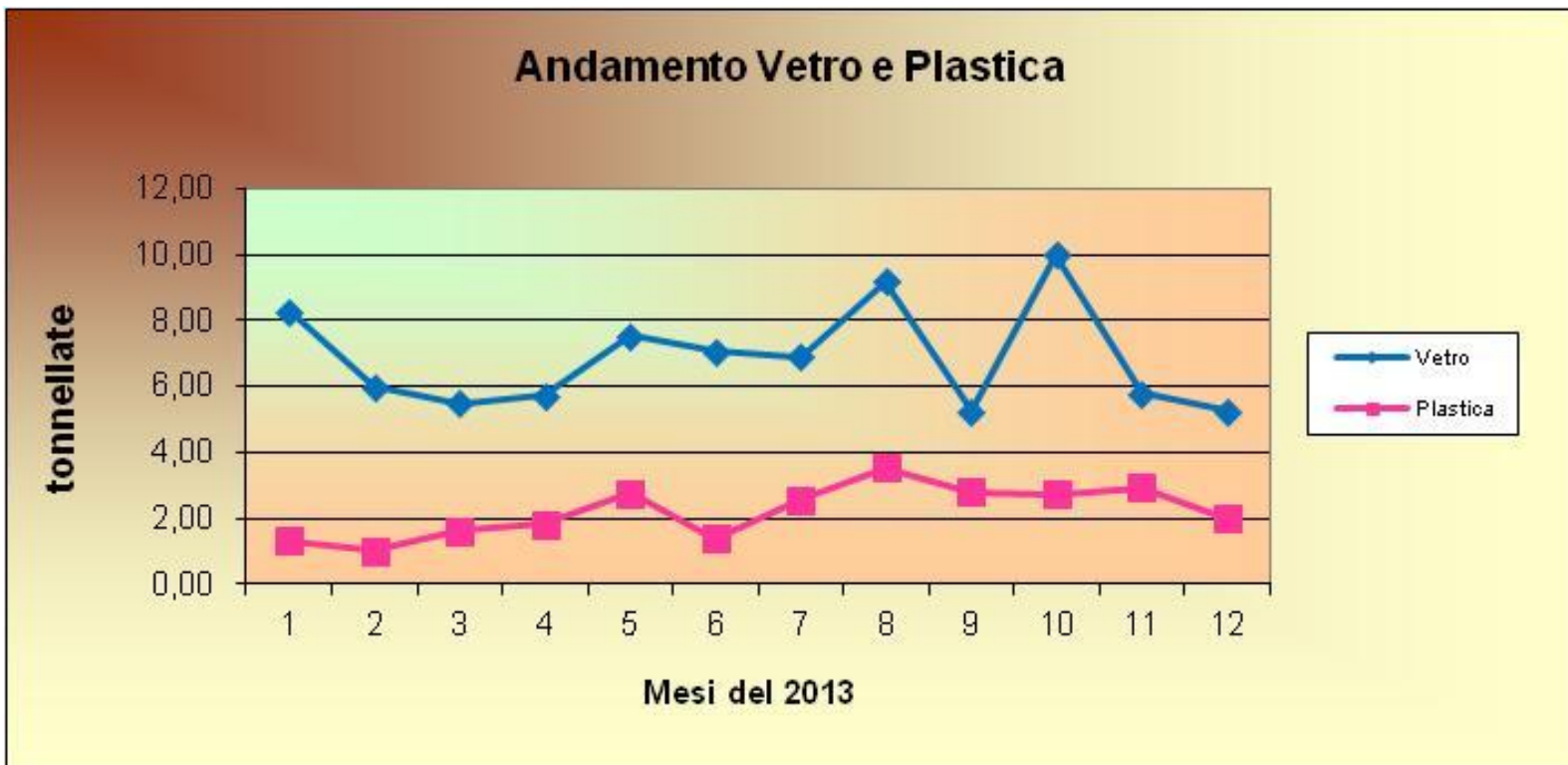
Porzioni Rifiuti 2013



Comune di Riola Sardo

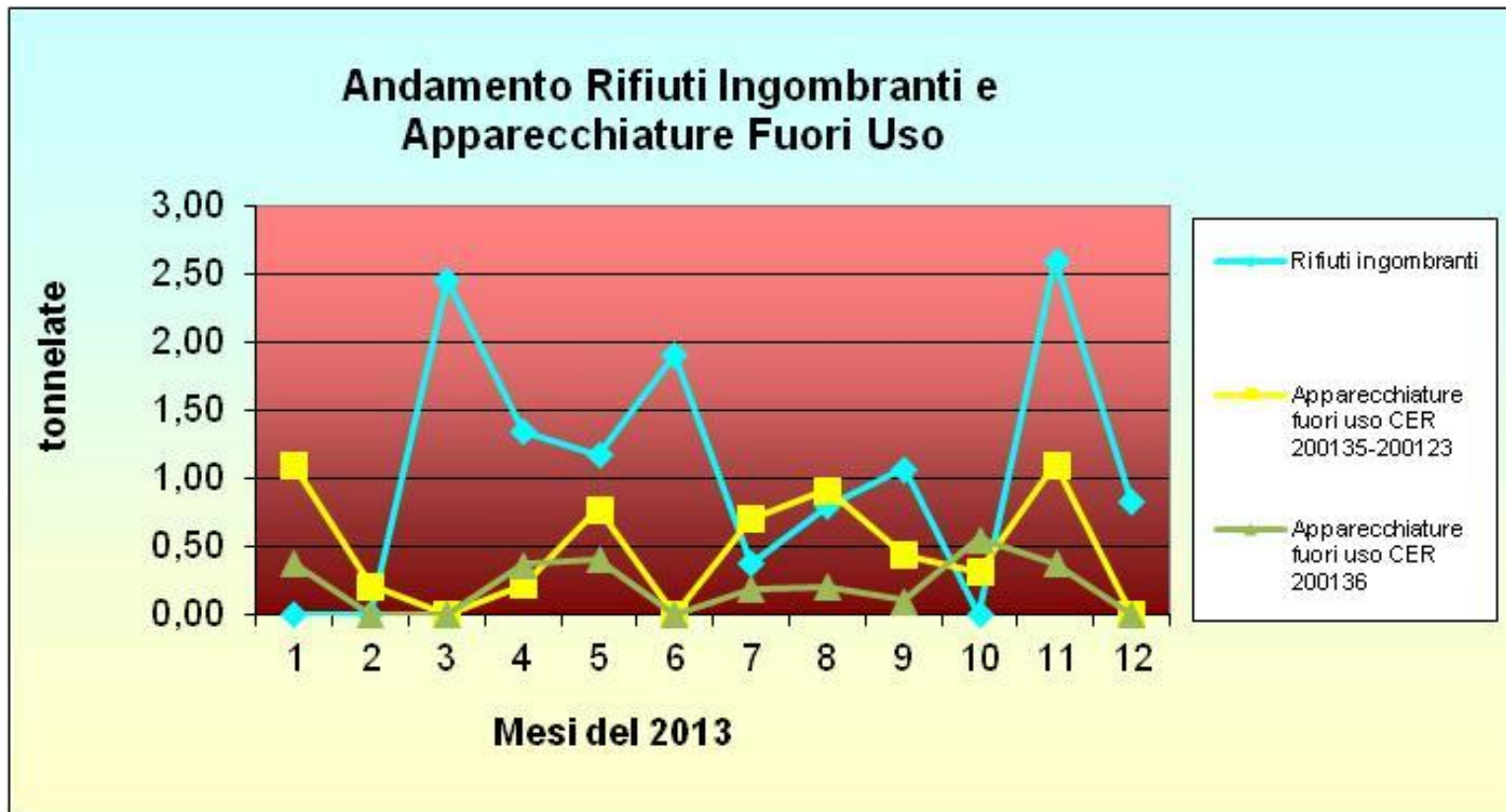


Comune di Riola Sardo

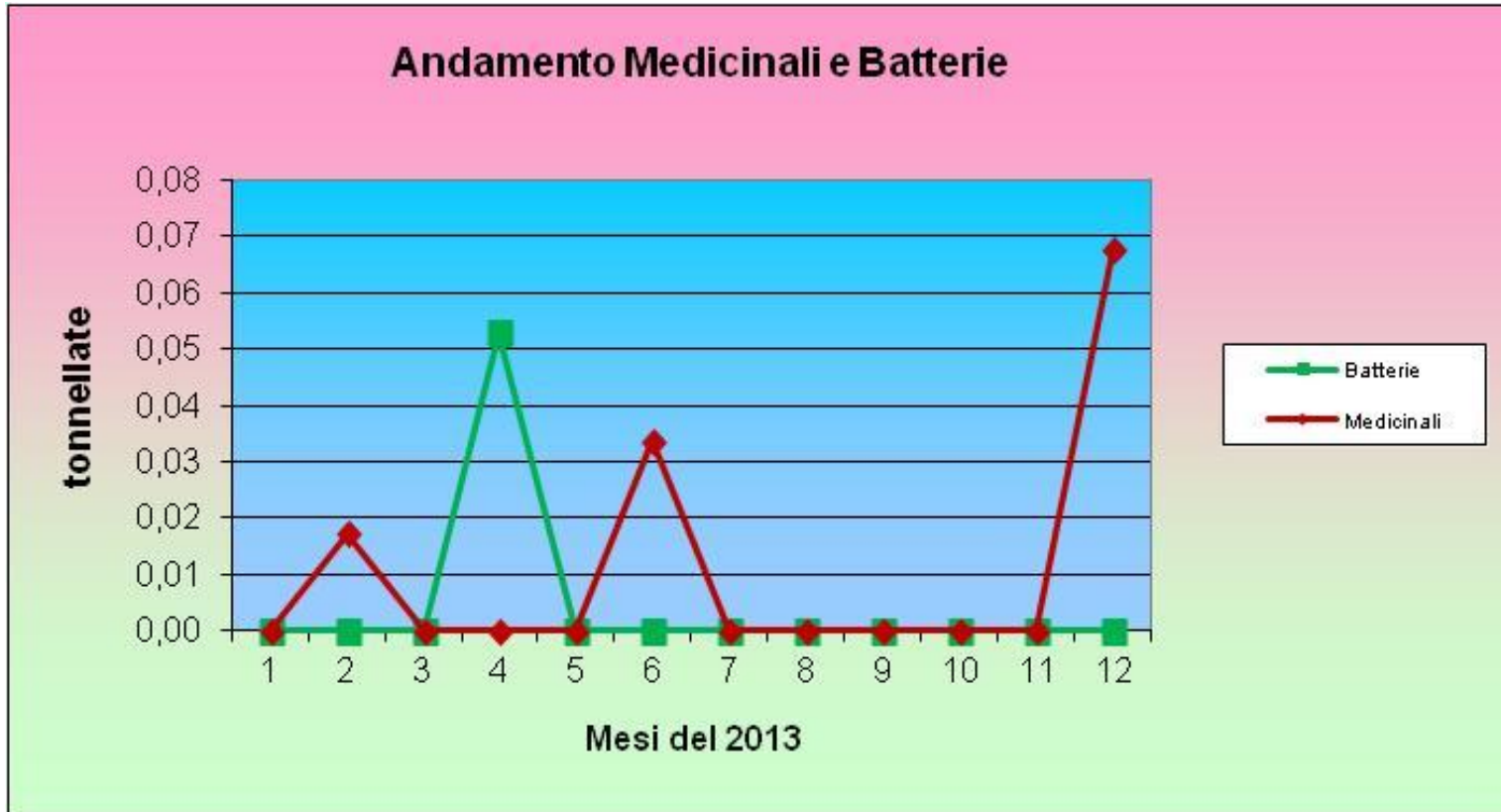


Comune di Riola Sardo

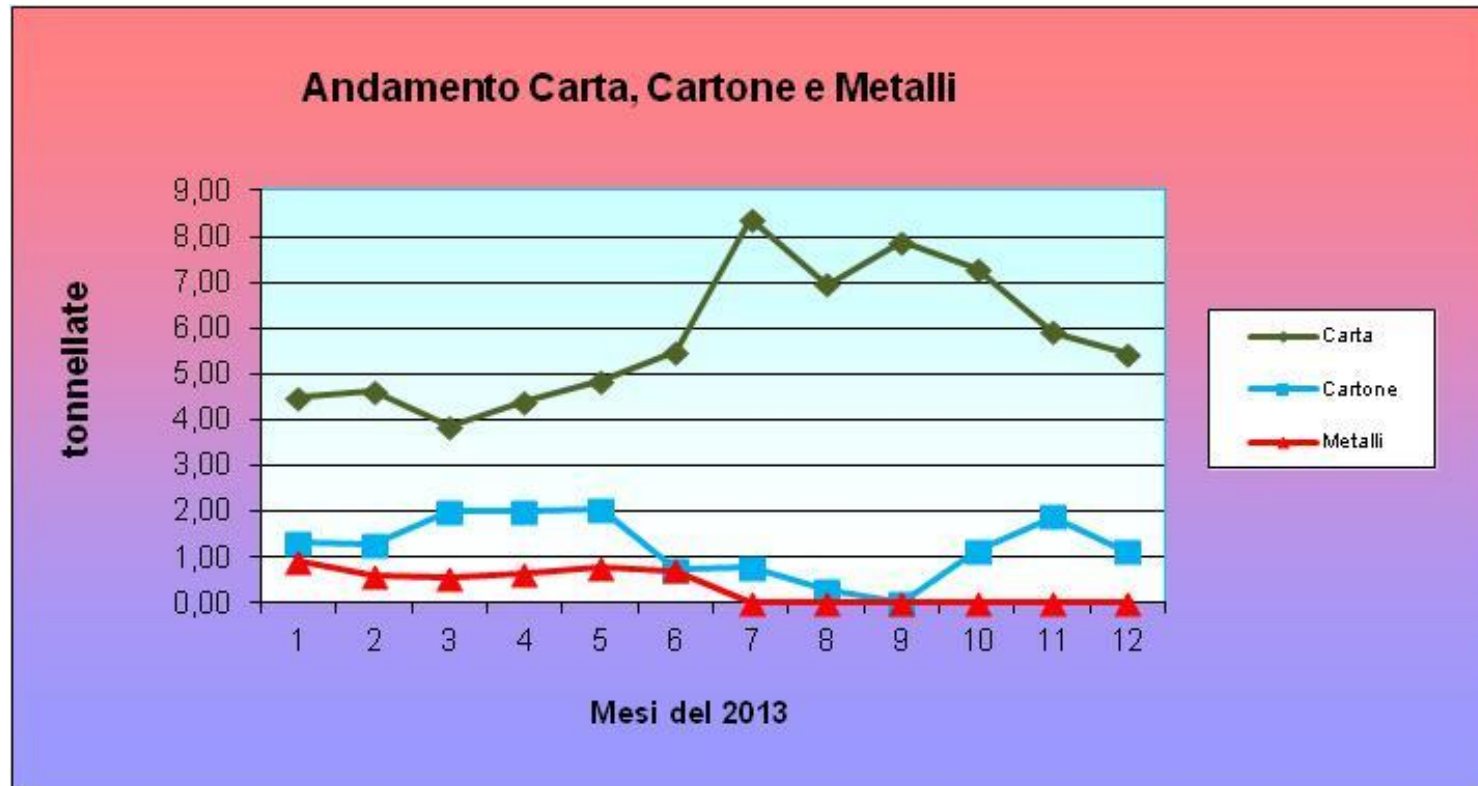




Comune di Riola Sardo



Comune di Riola Sardo



Per qualsiasi informazione o chiarimento potete contattare il Responsabile del Servizio Tecnico **Ing. Emanuele Scalas** al numero di telefono **0783-28.92.93** o tramite e-mail all'indirizzo **unionedeifenici@gmail.com**.