



SERVIZIO TECNICO

RESOCONTO ANNUALE DELLA RACCOLTA DIFFERENZIATA DELL'UNIONE DI COMUNI DEI FENICI – 2015

ALLEGATO A

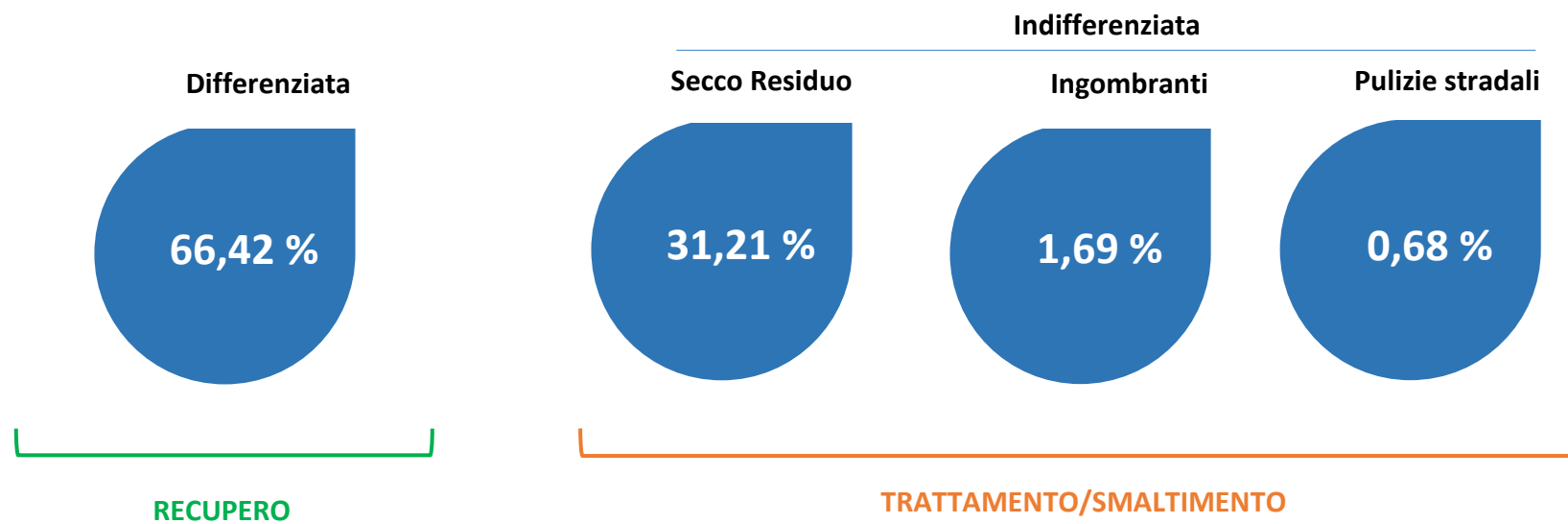
Qui di seguito sono pubblicate le statistiche dei rifiuti prodotti dai cittadini di **Palmas Arborea, Riola Sardo, Santa Giusta e Villaurbana** nel 2015.

I dati sono stati raccolti dai formulari emessi dagli impianti di smaltimento nei quali la **COSIR S.r.l.** (la ditta che si occupa della raccolta differenziata nei Comuni dell'Unione) ha conferito i rifiuti.

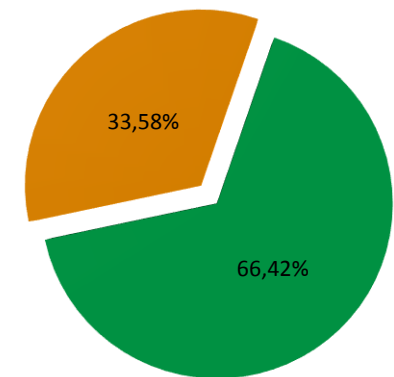
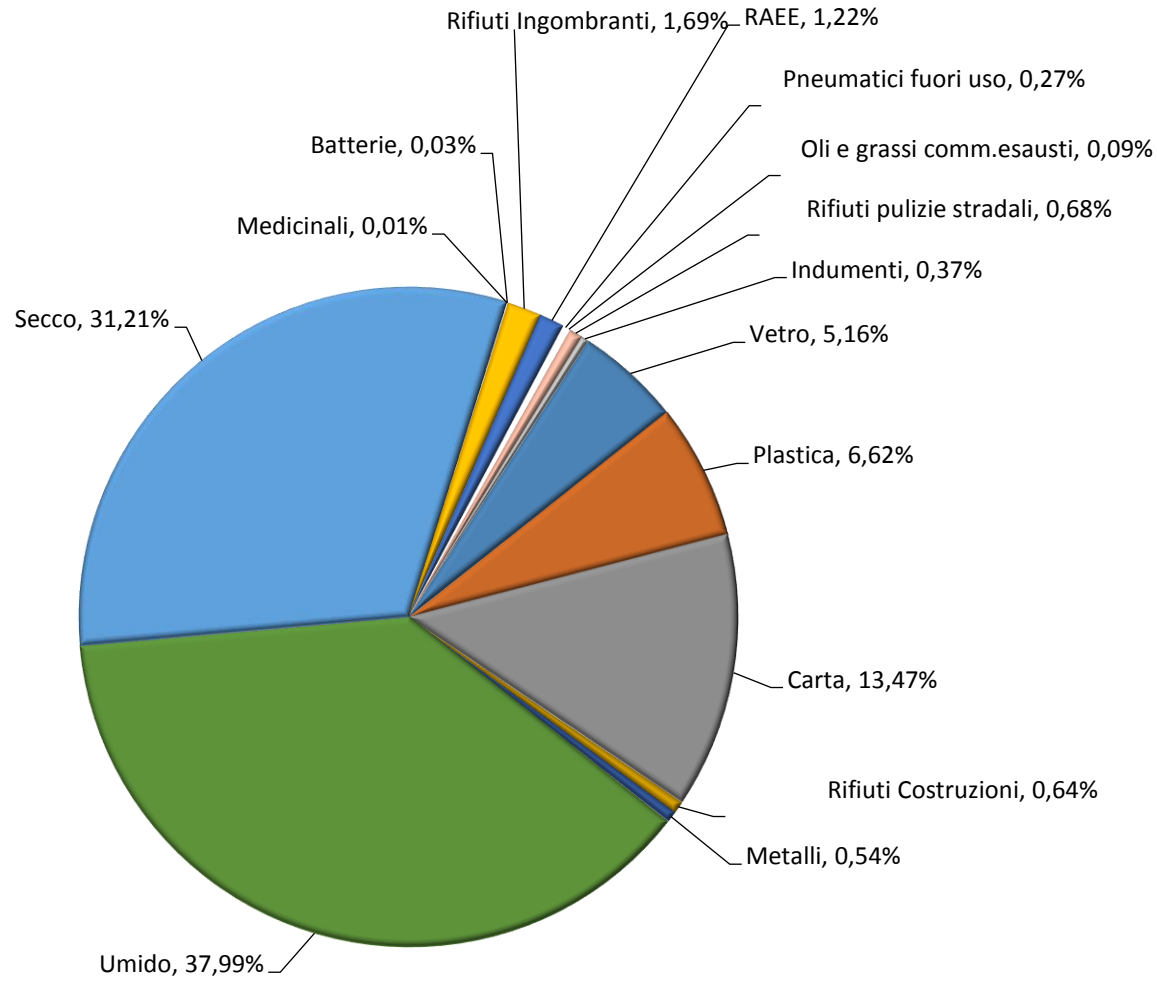
Ogni singolo trasporto dei rifiuti, dalle nostre case agli impianti, è accompagnato da un **formulario identificativo** nel quale è riportato il tipo di rifiuto, la quantità, la data del conferimento, la targa del camion e il nome dell'autista.

Le quantità sono espresse in tonnellate.

RIPARTIZIONE DEI RIFIUTI URBANI – 2016



TOTALE RIFIUTI – 2015



■ Differenziata ■ Indifferenziata

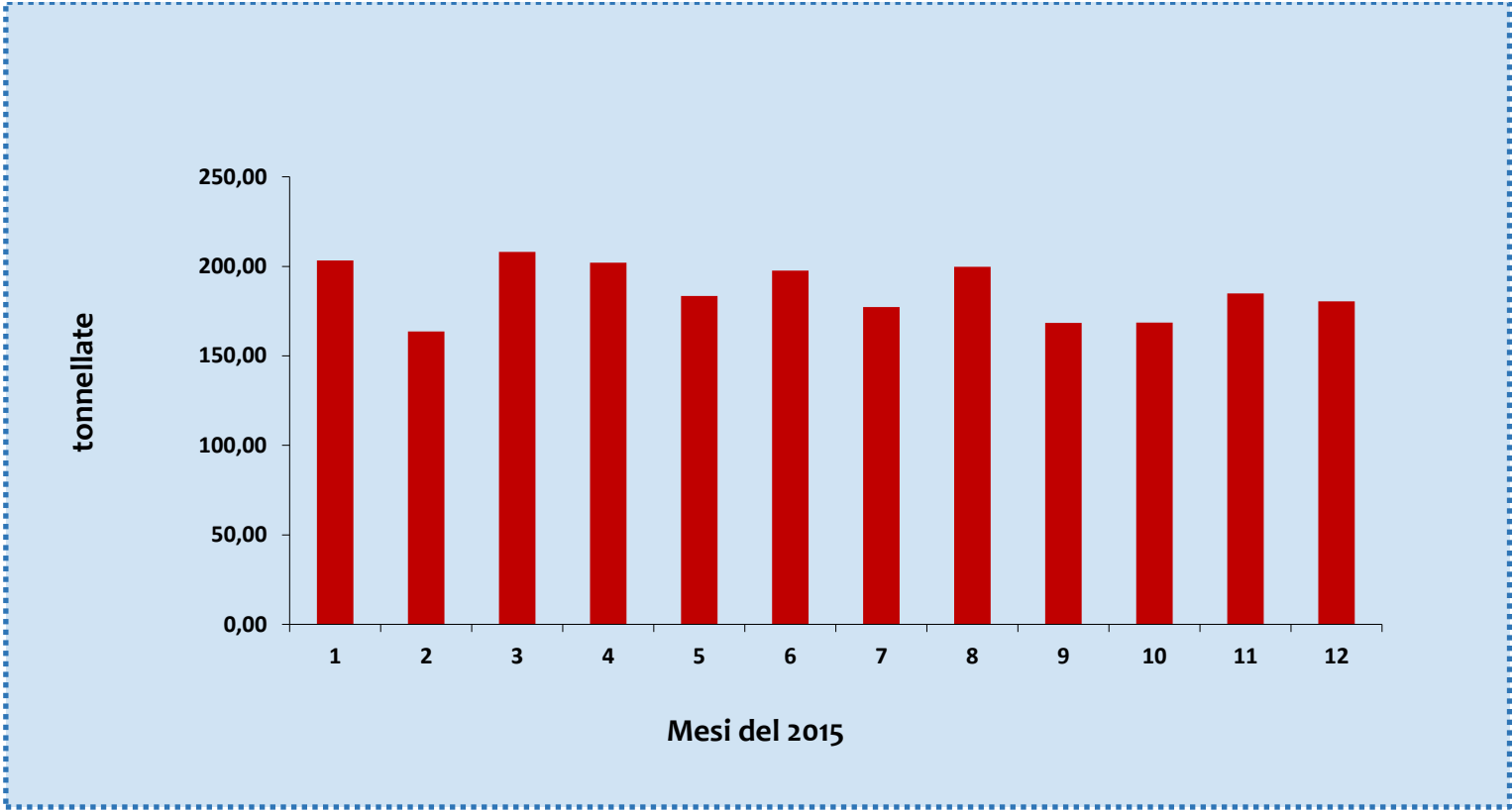
TOTALE RACCOLTA RIFIUTI SUDDIVISA PER CODICI CER E DISTRIBUITA PER MESE - 2015

UNIONE COMUNI FENICI

FRAZIONE		Gennaio	Febbraio	Marzo	Aprile	Maggio	Giugno	Luglio	Agosto	Settembre	Ottobre	Novembre	Dicembre	Tot. Anno
Vetro	t	32,78	23,84	23,90	34,52	28,16	30,78	0,00	0,00	0,00	0,00	0,00	0,00	173,89
CER 200102 - 150107	% rel.	11,28%	9,80%	7,98%	11,76%	9,38%	10,17%	0,00%	0,00%	0,00%	0,00%	0,00%	0,00%	5,16%
Plastica	t	10,48	8,14	9,06	7,50	14,70	14,12	18,30	31,92	29,20	26,10	22,82	30,68	233,02
CER 150102/ CER 200139	% rel.	3,61%	3,35%	3,03%	2,55%	4,90%	4,66%	6,98%	10,72%	10,84%	9,17%	8,54%	11,89%	6,62%
Carta e Cartone	t	37,75	20,99	24,60	32,16	27,27	26,67	34,32	32,53	35,43	41,47	24,74	26,60	384,53
CER 200101-0	% rel.	12,99%	8,63%	8,21%	10,95%	9,08%	8,81%	13,09%	10,93%	13,15%	14,57%	9,26%	10,31%	10,82%
Imballaggi Carta e Cartone	t	13,41	13,46	20,04	7,28	3,78	8,54	0,00	2,45	0,00	2,38	6,44	11,64	89,42
CER 150101-2	% rel.	4,62%	5,53%	6,69%	2,48%	1,26%	2,82%	0,00%	0,82%	0,00%	0,84%	2,41%	4,51%	2,65%
Metalli misti	t	0,00	0,00	0,00	0,00	0,00	0,00	0,00	0,00	0,00	0,00	0,00	0,00	0,00
CER 150104	% rel.	0,00%	0,00%	0,00%	0,00%	0,00%	0,00%	0,00%	0,00%	0,00%	0,00%	0,00%	0,00%	0,00%
Umido	t	106,92	94,04	115,30	102,18	95,22	98,20	122,44	126,68	93,20	92,72	102,10	105,62	1.254,62
CER 200108	% rel.	36,80%	38,67%	38,50%	34,81%	31,71%	32,44%	46,69%	42,56%	34,60%	32,57%	38,23%	40,93%	37,24%
Secco	t	84,42	79,62	91,28	85,86	96,42	95,82	82,80	89,56	92,22	103,02	72,92	77,50	1.051,44
CER 200301-1	% rel.	29,06%	32,74%	30,48%	29,25%	32,11%	31,65%	31,57%	30,09%	34,23%	36,19%	27,30%	30,04%	31,21%
Rifiuti biodegradabili	t	0,00	0,00	0,00	0,00	8,66	3,68	0,44	0,00	0,20	0,00	12,24	0,00	25,22
CER 200201	% rel.	0,00%	0,00%	0,00%	0,00%	2,88%	1,22%	0,17%	0,00%	0,07%	0,00%	4,58%	0,00%	0,75%
Medicinali	t	0,00	0,00	0,00	0,00	0,00	0,08	0,00	0,00	0,13	0,00	0,07	0,00	0,28
CER 200132	% rel.	0,00%	0,00%	0,00%	0,00%	0,00%	0,03%	0,00%	0,00%	0,05%	0,00%	0,03%	0,00%	0,01%
Apparecchiature fuori uso	t	0,00	0,00	0,00	0,00	0,00	3,04	0,00	0,00	0,45	0,00	5,45	1,84	10,70
CER 200136	% rel.	0,00%	0,00%	0,00%	0,00%	0,00%	1,00%	0,00%	0,00%	0,17%	0,00%	2,04%	0,71%	0,32%
Rifiuti misti di costruzione	t	0,00	0,00	11,30	10,38	0,00	0,00	0,00	0,00	0,00	0,00	0,00	0,00	21,68
CER 170904	% rel.	0,00%	0,00%	3,77%	3,54%	0,00%	0,00%	0,00%	0,00%	0,00%	0,00%	0,00%	0,00%	0,64%
Batterie	t	0,00	0,00	0,00	0,00	0,00	0,22	0,00	0,00	0,40	0,00	0,42	0,00	1,04
CER 200133	% rel.	0,00%	0,00%	0,00%	0,00%	0,00%	0,07%	0,00%	0,00%	0,15%	0,00%	0,16%	0,00%	0,03%
Rifiuti Ingombranti	t	2,88	0,00	0,00	4,28	6,54	9,20	2,26	8,38	8,80	5,54	9,20	0,00	57,08
CER 200307	% rel.	0,99%	0,00%	0,00%	1,46%	2,18%	3,04%	0,86%	2,82%	3,27%	1,95%	3,44%	0,00%	1,69%
Apparecchiature fuori uso	t	0,00	1,96	1,30	5,84	0,00	3,00	1,70	3,02	6,67	2,54	1,94	2,09	30,08
CER 200135(TV) CER 200123(CFC)	% rel.	0,00%	0,81%	0,43%	1,99%	0,00%	0,99%	0,65%	1,01%	2,48%	0,89%	0,73%	0,81%	0,89%
Terra e rocce	t	0,00	0,00	0,00	0,00	0,00	0,00	0,00	0,00	0,00	0,00	0,00	0,00	0,00
CER 170504	% rel.	0,00%	0,00%	0,00%	0,00%	0,00%	0,00%	0,00%	0,00%	0,00%	0,00%	0,00%	0,00%	0,00%
Pneumatici fuori uso	t	0,00	0,00	0,00	0,00	0,00	4,26	0,00	0,00	0,00	0,00	4,86	0,00	9,12
CER 160103	% rel.	0,00%	0,00%	0,00%	0,00%	0,00%	1,41%	0,00%	0,00%	0,00%	0,00%	1,82%	0,00%	0,27%
Oli e grassi comm. esausti	t	0,00	0,00	0,80	0,00	0,00	2,14	0,00	0,00	0,00	0,00	0,00	0,00	2,94
CER 200125	% rel.	0,00%	0,00%	0,27%	0,00%	0,00%	0,71%	0,00%	0,00%	0,00%	0,00%	0,00%	0,00%	0,09%
Rifiuti da pulizie stradali	t	0,00	0,00	0,00	1,36	13,86	0,00	0,00	0,00	0,00	7,54	0,00	0,00	22,76
CER 200303	% rel.	0,00%	0,00%	0,00%	0,46%	4,62%	0,00%	0,00%	0,00%	0,00%	2,65%	0,00%	0,00%	0,68%
Metalli	t	0,00	0,00	0,00	0,00	0,00	0,00	0,00	2,78	2,04	2,72	3,88	1,76	13,18
CER 200140	% rel.	0,00%	0,00%	0,00%	0,00%	0,00%	0,00%	0,00%	0,93%	0,76%	0,96%	1,45%	0,68%	0,39%
Indumenti	t	0,70	1,15	1,87	2,07	3,75	1,00	0,00	0,32	0,64	0,62	0,00	0,30	12,42
CER 200110	% rel.	0,24%	0,47%	0,62%	0,71%	1,25%	0,33%	0,00%	0,11%	0,24%	0,22%	0,00%	0,12%	0,37%
Ferro e Acciaio	t	1,20	0,00	0,00	0,00	1,94	2,00	0,00	0,00	0,00	0,00	0,00	0,00	5,14
CER 170405	% rel.	0,41%	0,00%	0,00%	0,00%	0,65%	0,66%	0,00%	0,00%	0,00%	0,00%	0,00%	0,00%	0,15%
Inerti	t	0,00	0,00	0,00	0,00	0,00	0,00	0,00	0,00	0,00	0,00	0,00	0,00	0,00
CER 170107	% rel.	0,00%	0,00%	0,00%	0,00%	0,00%	0,00%	0,00%	0,00%	0,00%	0,00%	0,00%	0,00%	0,00%
Tubi fluorescenti	t	0,00	0,00	0,00	0,14	0,00	0,00	0,00	0,00	0,00	0,00	0,00	0,00	0,14
	% rel.	0,00%	0,00%	0,00%	0,05%	0,00%	0,00%	0,00%	0,00%	0,00%	0,00%	0,00%	0,00%	0,00%
TOTALE MENSILE	t	290,54	243,20	299,45	293,57	300,30	302,75	262,26	297,64	269,38	284,65	267,08	258,03	3.368,85

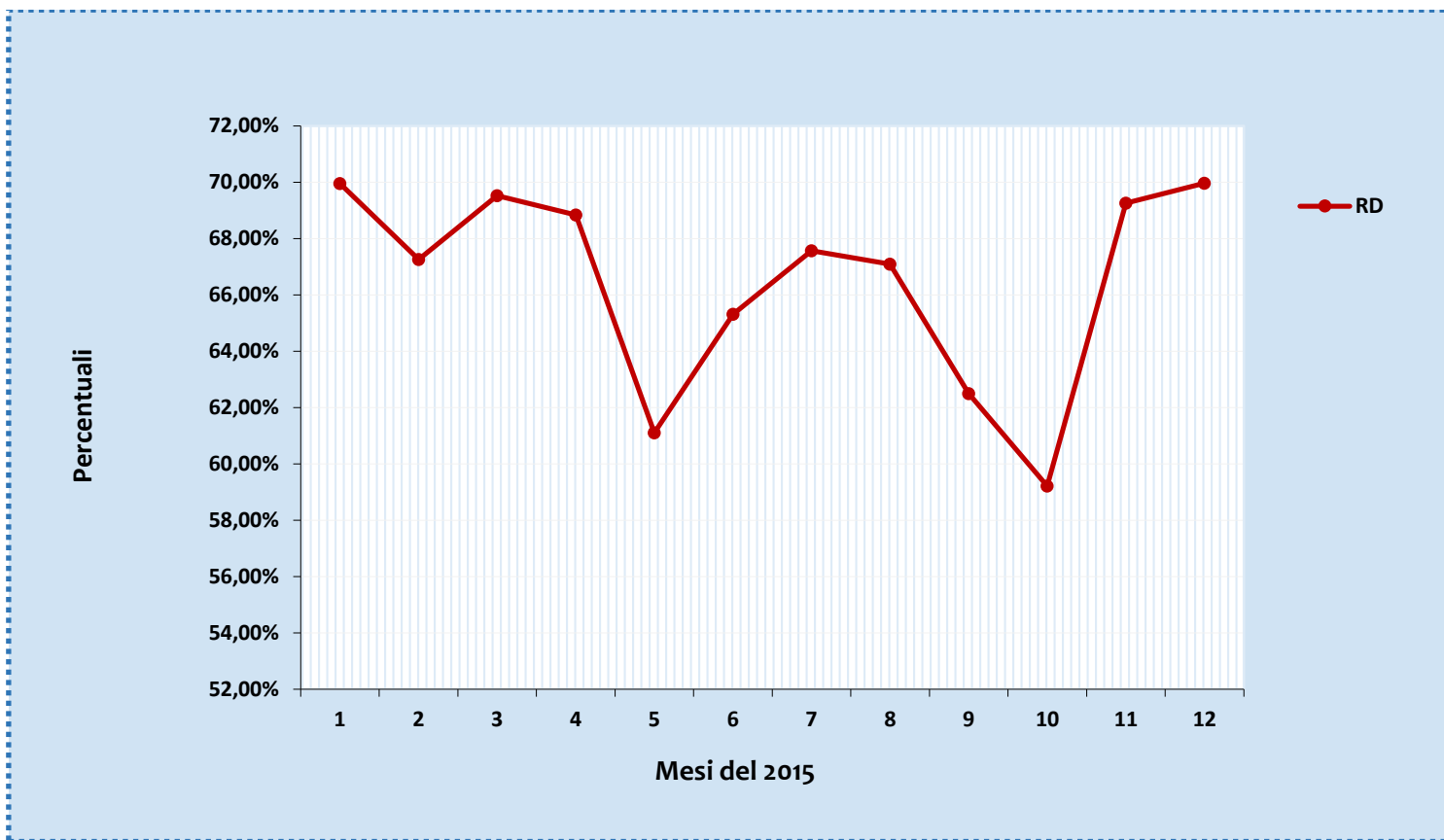
		Gennaio	Febbraio	Marzo	Aprile	Maggio	Giugno	Luglio	Agosto	Settembre	Ottobre	Novembre	Dicembre
Somma valorizzabili	t	203,24	163,59	208,17	202,07	183,48	197,73	177,20	199,70	168,36	168,55	184,96	180,53
ANDAMENTO R.D.	% rel.	69,95%	67,26%	69,52%	68,83%	61,10%	65,31%	67,57%	67,09%	62,50%	59,21%	69,25%	69,96%

TONNELLATE TOTALI RIFIUTI RACCOLTE MESE PER MESE - 2015



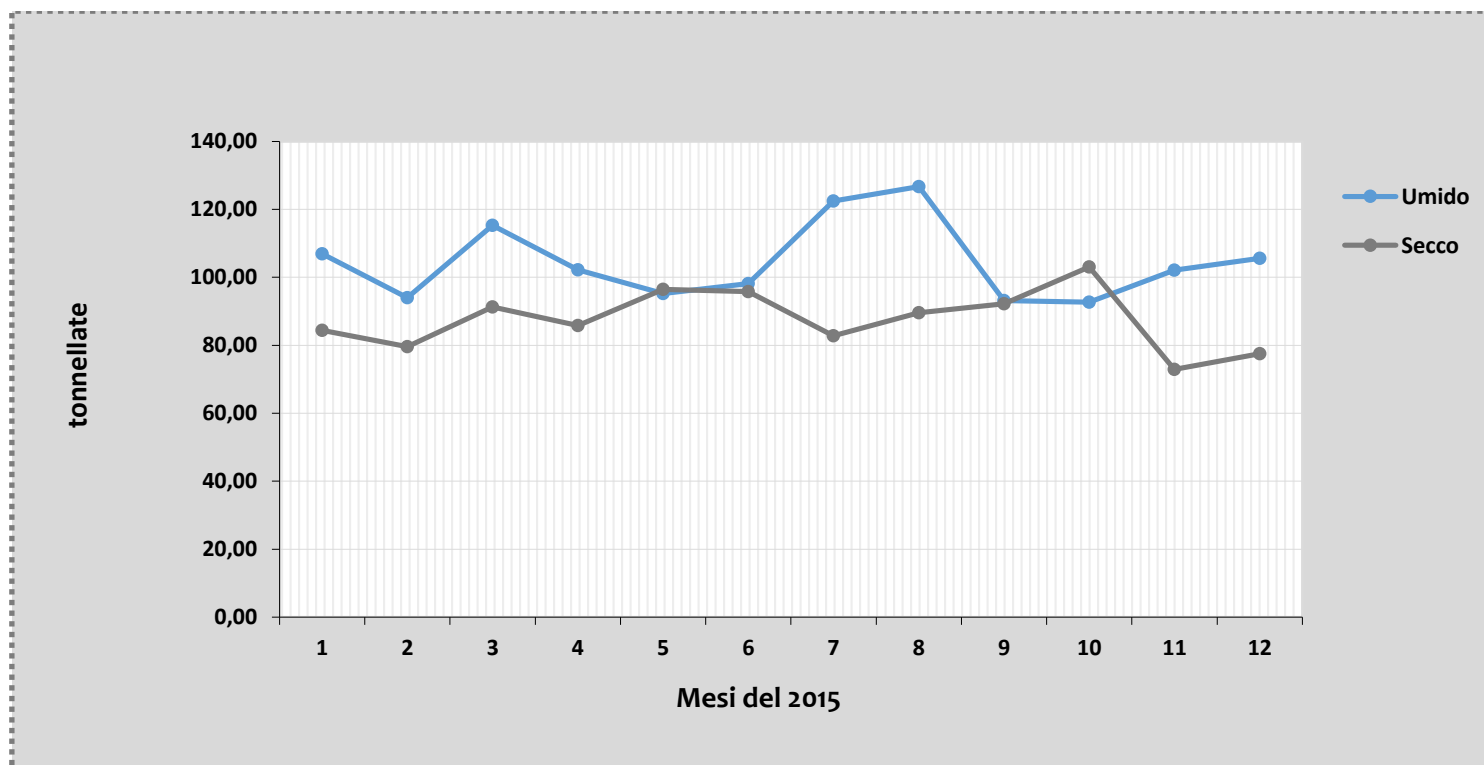


ANDAMENTO PERCENTUALE RD - 2015



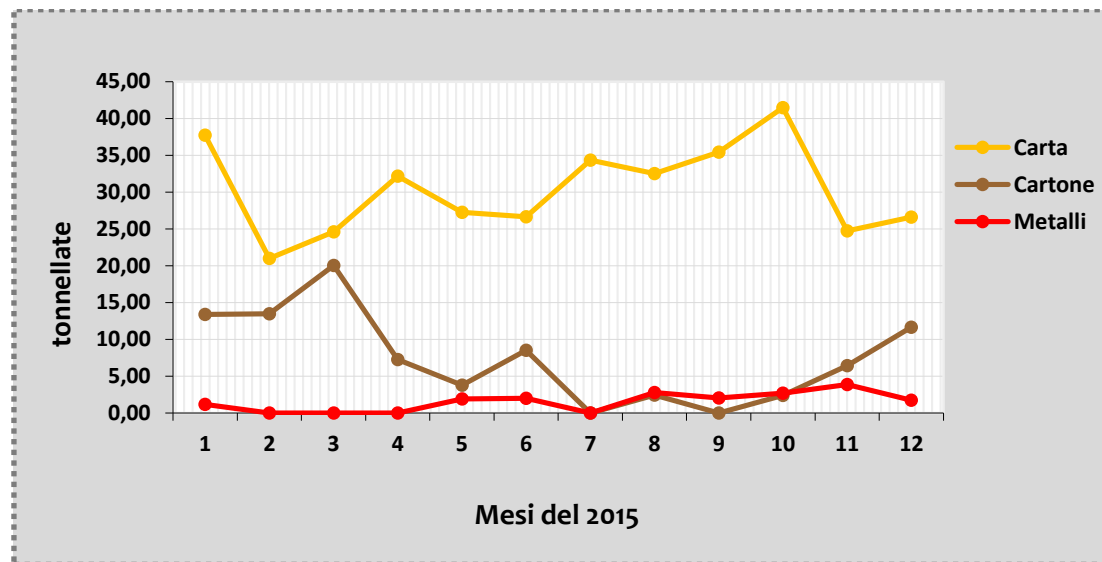


ANDAMENTO UMIDO E SECCO - 2015

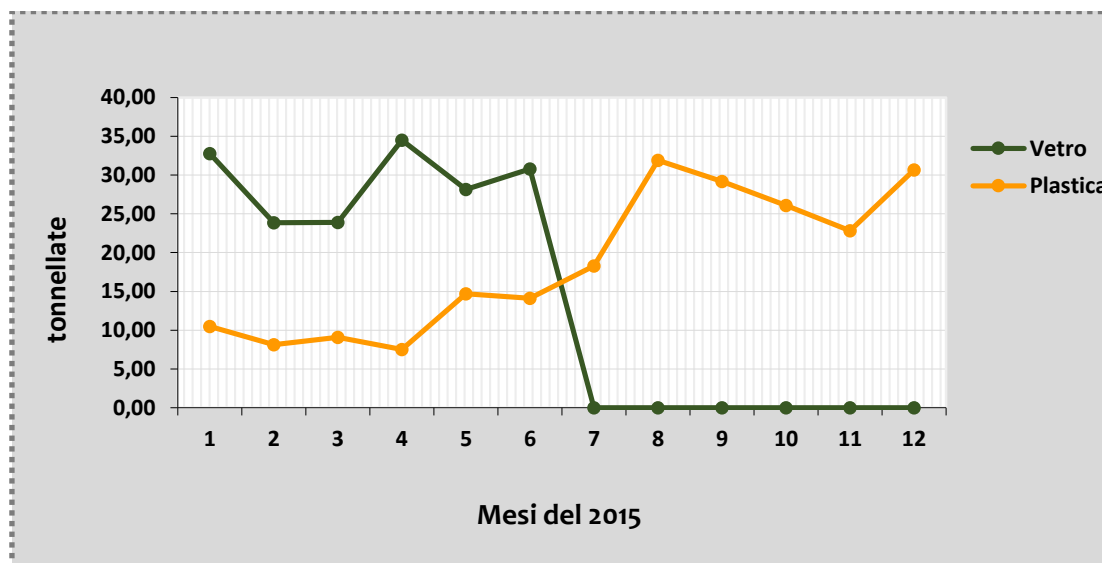




CARTA/CARTONE E METALLI - 2015

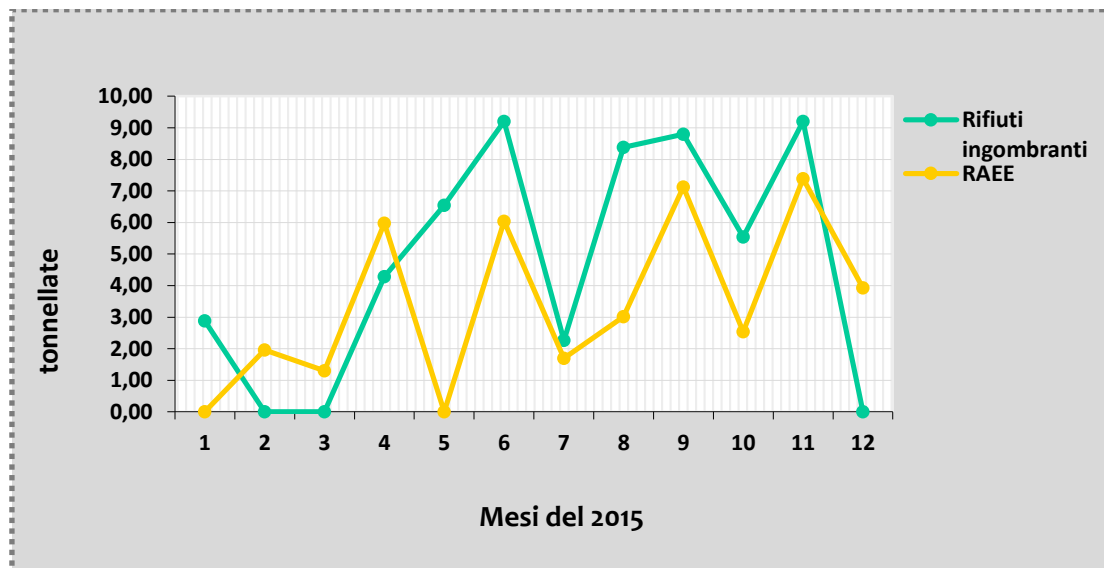


VETRO E PLASTICA - 2015





RIFIUTI INGOMBRANTI E RAEE - 2015



MEDICINALI E BATTERIE - 2015

